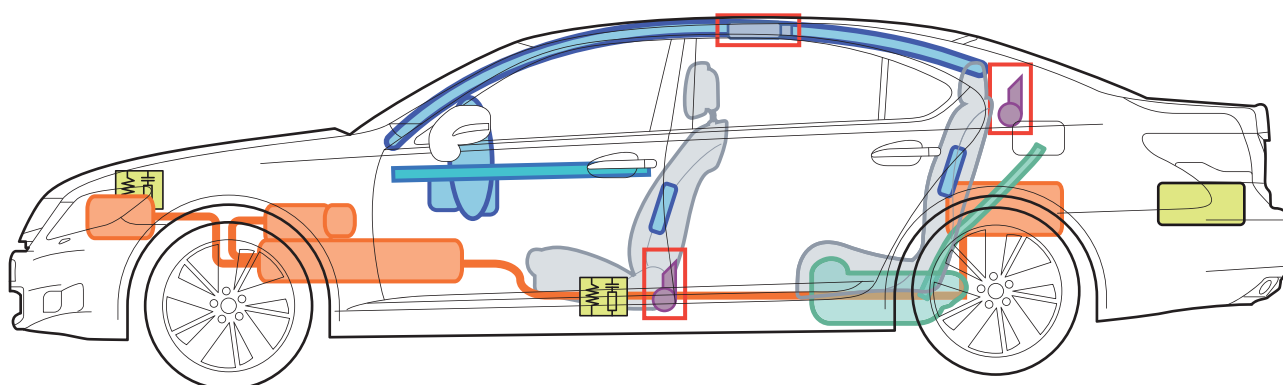
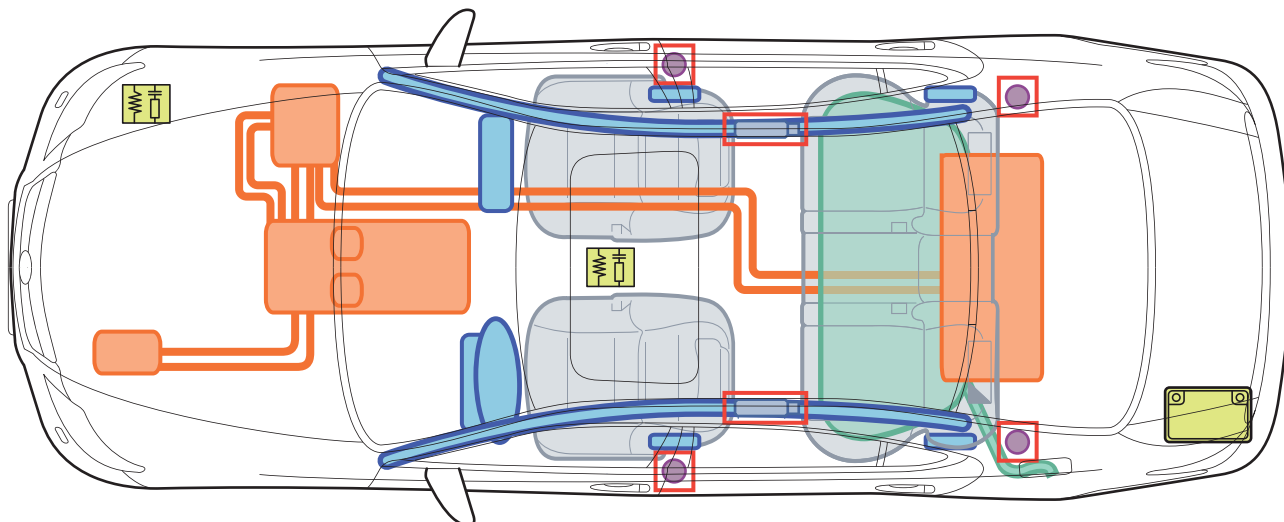











# Lexus LS 600 h

(HF4(a), od 05/2007)



## Legenda


	Poduszka powietrzna		Wzmocnienie konstrukcji nadwozia		Moduł sterujący
	Generator gazowy		Amortyzator gazowy		Akumulator
	Napinacz pasów bezpieczeństwa		Zbiornik paliwa		Akumulator wysokiego napięcia

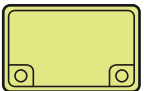
A


Lexus LS 600 (HF4(a))

Znaki rozpoznawcze:



- Logo "HYBRID SYNERGY DRIVE" na tylnej klapie
- Logo na silniku



	<p><b>Uwagi:</b> W przypadkach z wystrzeloną lub niewystrzeloną poduszką powietrzną urządzenie wys. napięcia jest wolne od napięcia.</p> <ul style="list-style-type: none"> <li>· Wyłączyć zapłon</li> <li>· Akumulator 12V : odłączyć biegun ujemny</li> </ul>
--	---

	<p><b>Zagrożenie życia!</b></p> <p style="background-color: yellow; padding: 5px;"><b>Nie dotykać akumulatora wysokiego napięcia!</b></p>
---	---

Akumulator wysokiego napięcia znajduje się pod podłogą bagażnika

 <b>Niebezpieczeństwo</b>	
<b>Wysokie napięcie / elektrolit alkaliczny</b>	<b>Ni-MH</b>
<p>Przestrzegaj poniższych środków ostrożności podczas obsługi akumulatora wysokiego napięcia. Jeśli się do nich nie zastosujesz, może to skończyć się pożarem, porażeniem prądem elektrycznym oraz w najgorszym przypadku śmiercią. Unikaj kontaktu oczu, skóry oraz ubrania z elektrolitem alkalicznym, bo może to stać się przyczyną uszkodzenia lub utraty wzroku albo poparzeniem skóry. Gdyby jednak doszło do kontaktu, zmyj elektrolit dużą ilością wody i niezwłocznie udaj się po pomoc lekarską.</p> <ul style="list-style-type: none"> <li>• Akumulatora nie wolno rozbierać, modyfikować, obracać do góry dnem oraz zdejmować pokryw akumulatora. (Akumulator powinien być serwisowany wyłącznie przez autoryzowaną stację bądź wykwalifikowanego technika.)</li> <li>• Nie wyrzucaj akumulatora w miejscach do tego nie przeznaczonych, może to skończyć się skażeniem terenu, poważnym urazem lub śmiercią.</li> <li>• Chroń akumulator przed uszkodzeniami mechanicznymi nie narażaj go na uderzenia.</li> <li>• Trzymaj akumulator z dala od źródeł ognia.</li> <li>• Przy składowaniu upewnij się, że akumulator nie ma kontaktu z wodą lub inną cieczą.</li> <li>• Chroń dzieci przed kontaktem z akumulatorem.</li> </ul>	
<p><b>Dla wykwalifikowanych techników:</b> Postępuj zgodnie z książką napraw/instrukcją gdy dokonujesz czynności serwisowych.</p>	
<p><b>Informacje o recyklingu dla baterii HV:</b></p> <ul style="list-style-type: none"> <li>• Transport akumulatora musi odbywać się z zgodnie z zasadami bezpieczeństwa.</li> <li>• Celem usunięcia lub zwrotu akumulatora zwróć się do autoryzowanej stacji bądź krajowego importera.</li> </ul>	