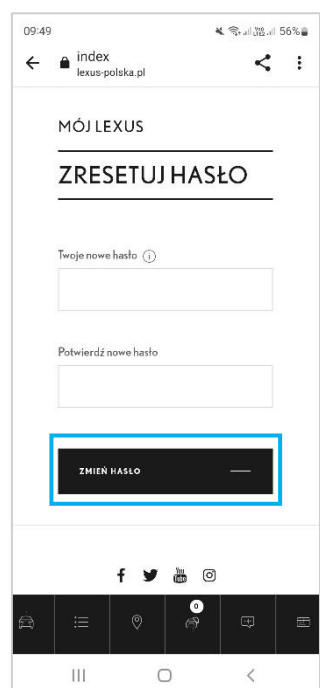
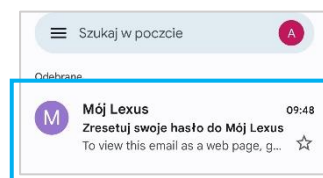
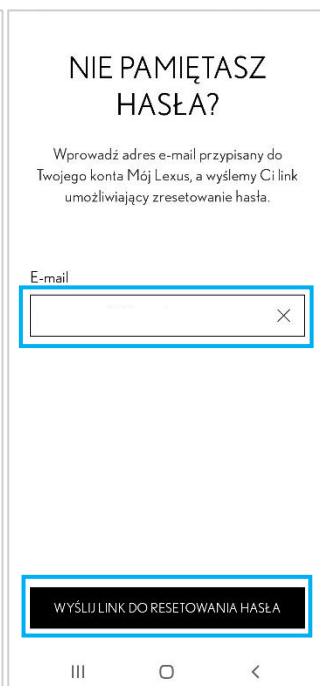
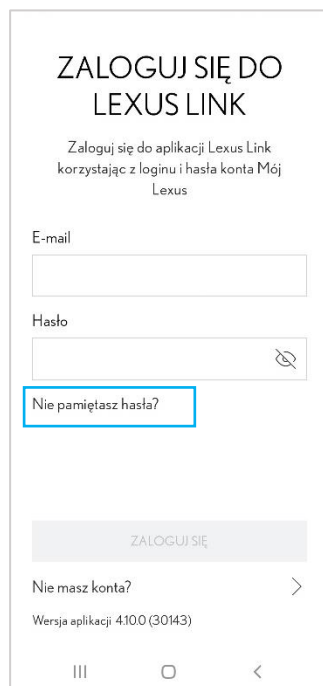


Jak zresetować hasło w aplikacji LexusLink ?

1. Otwórz aplikację LexusLink i wybierz przycisk „Nie pamiętasz hasła?”
2. Wprowadź adres e-mail na jaki jest zarejestrowane Twoje konto Mój Lexus (jest to ten sam adres e-mail, którego używasz przy logowaniu się do aplikacji LexusLink) i wybierz **WYŚLIJ LINK DO RESETOWANIA HASŁA**
3. Wybierz przycisk **SPRAWDŹ SWOJĄ POCZTĘ EMAIL** żeby zostać przekierowanym automatycznie do Twojej skrzynki pocztowej lub samodzielnie zaloguj się do Twoich usług poczty elektronicznej
4. Na Twojej skrzynce pocztowej odnajdź e-mail od Mój Lexus z tytułem „Zresetuj swoje hasło do Mój Lexus”
5. Otwórz maila i wybierz **ZRESETUJ MOJE HASŁO**
6. Zostaniesz przekierowana/y do strony resetowania hasła. Wprowadź nowe hasło i kliknij przycisk **ZMIEN HASŁO**.



UWAGA: Pamiętaj, że Twoje hasło musi zawierać następujące znaki:
Długość od 8 do 20 znaków
Przynajmniej jeden z następujących znaków specjalnych: !#\$%&*+/?^_{}|@~-
Co najmniej jedną cyfrę
Co najmniej jedną literę

Rzeczywisty wygląd ekranów aplikacji może się różnić od przedstawionych. Toyota nie bierze odpowiedzialności za niepełne lub niedokładne informacje wyświetlane w aplikacji LexusLink. Dostawcami usług sieciowych Lexus Connected Services są Toyota Motor Europe SA/NV oraz Toyota Connected Europe Limited. Szczegóły zostały opisane w Warunkach korzystania oraz Informacji o ochronie prywatności. Usługi Lexus Connected Services są dostępne dla wybranych modeli. Producent zastrzega ograniczoną kompatybilność aplikacji z określonymi systemami operacyjnymi oraz sklepami internetowymi. Intencją niniejszej informacji nie jest zastąpienie instrukcji obsługi pojazdu.