

LBX



LBX | ROK PRODUKCJI 2025



JAK KUPIĆ LEXUSA LBX?

1 WYBIERZ WERSJĘ

WSZYSTKIE WERSJE: [STRONA 5](#)



LBX FWD
+ pakiet Comfort



LBX FWD
w atmosferze ELEGANT
+ pakiet Tech



LBX FWD
w atmosferze COOL

Lexus LBX już w standardzie ma bogate wyposażenie, w tym automatyczną skrzynię biegów, kamerę cofania, klamki e-Latch, 17-calowe felgi i najnowszą wersję Lexus Safety System + 3.0. **Warto wybrać jedną z 4 atmosfer.** Za stosunkowo niewielką dopłatą można wyposażyć Lexusa LBX w wirtualny kokpit, elektrycznie sterowaną pokrywę bagażnika czy system monitorowania martwego pola BSM.

2 DOBIERZ KOŁA I AKCESORIA¹

WIĘCEJ: [STRONA 18](#)

Przy zakupie nowego auta warto pomyśleć o kołach zimowych. Być może do ich zakupu przekona Cię **korzyść aż do 3 000 zł!**



3 ODBIERZ WIĘCEJ KORZYŚCI Z LEXUS MORE

WIĘCEJ: [LEXUS-POLSKA.PL/LEXUSMORE](https://lexus-polska.pl/lexusmore)

Po raz pierwszy kupujesz Lexusa? Jeśli tak, to dołącz do programu Lexus More i odbierz powitalny Bon Premiowy o wartości **500 zł** dla nowych użytkowników. A jeżeli już jesteś właścicielem Lexusa lub Toyoty, dołączając do programu, możesz uzyskać **specjalny rabat 2%** na zakup Lexusa LBX (lub innego), **przystługujący przy zakupie oryginalnych kół zimowych Lexus.** Lexus More otwiera także dostęp do ekskluzywnych benefitów, ofert specjalnych i pierwszeństwa w dostępie do informacji o nowościach ze świata Lexusa.

4 ZYSKAJ POCZUCIE BEZPIECZEŃSTWA

WIĘCEJ: [LEXUS-POLSKA.PL/LEXUSRELAX](https://lexus-polska.pl/lexusrelax)

Gwarancją na razie nie musisz się przejmować. A w przyszłości, kiedy zbliży się do końca, skorzystaj z wyjątkowego **programu Lexus Relax.**

Zyskasz w nim kolejny rok ochrony **dla swojego Lexusa LBX** za każdym razem, gdy zdecydujesz się na przegląd w autoryzowanym serwisie (aż do chwili, kiedy samochód będzie miał 10 lat/185 tys. km przebiegu).

5 ZAMÓW I ODBIERZ SWOJEGO LEXUSA LBX

Zachwycający łowca spojrzeń Lexus LBX to auto, które chce się mieć natychmiast!

Dlatego dołożymy wszelkich starań, aby ten zjawiskowy crossover był dla Ciebie dostępny z krótkim terminem odbioru.

OFERTA DOSTĘPNA U AUTORYZOWANYCH DILERÓW

ZNAJDŹ SWOJEGO DILERA



SPRAWDŹ

WERSJE WYPOSAŻENIA

LBX

Stworzony, aby cieszyć się nim w kolorowych i zmiennych pejzażach europejskich miast, LBX to najbardziej kompaktowy Lexus, jaki kiedykolwiek powstał. Wyposażony jest w przełomowe technologie, takie jak Lexus Safety System + 3.0. Dostępny również w przyjaznym dla wegan wykończeniu z ekologicznej tkaniny.




TKANINA



Greyscale

ATMOSFERA ELEGANT

LBX ELEGANT przyciąga wzrok na ulicach miast dzięki 18-calowym, błyszczącym aluminiowym felgom. Wewnątrz ujmująco pokrytymi elementami z ekologicznej skóry. Jej subtelne odcienie - Forest Brown lub Ammonite Sand - dodają ekskluzywności drzwiom, fotelom, desce rozdzielczej i konsoli. Alternatywnie, dostępne jest również wykończenie z perforowanej ekologicznej skóry w czarnym kolorze, znane z atmosfery EMOTION.



SKÓRA EKOLOGICZNA



Ammonite Sand



Forest Brown

SKÓRA EKOLOGICZNA PERFOROWANA



Black (Red stitch)^A

^A Opcja do wyboru bez dopłaty.

WERSJE WYPOSAŻENIA

ATMOSFERA EMOTION

Wybierz LBX EMOTION i poznaj jego zalety, takie jak 18-calowe obręcze kół ze stopów metali lekkich oraz lakier Bi-Tone. We wnętrzu z pewnością zachwyci Cię stworzona przez mistrzów Takumi perforowana ekologiczna skóra. Jej czerwone akcenty i kontrastowe przeszycia pokrywają nie tylko fotele, lecz także boki drzwi oraz konsolę.



SKÓRA EKOLOGICZNA PERFOROWANA



Black (Red stitch)



ATMOSFERA RELAX

Model LBX RELAX zachwycia przyciągającym wzrok lakierem i błyszczącymi aluminiowymi felgami o średnicy 18 cali. Wnętrze wykończone jest półanilinową skórą w kolorze Saddle Tan lub Black z charakterystycznymi przeszyciami Tatami. Ciesz się wyjątkowym komfortem i trwałością premium skórzanej tapicerki - dotąd zarezerwowanej dla modeli najwyższej klasy.




SKÓRA PÓLANILINOWA^A



Black



Saddle Tan




^A Skóra gładka z elementami skóry ekologicznej.

WERSJE WYPOSAŻENIA

ATMOSFERA COOL

LBX COOL to model charakteryzujący się lakierem Bi-Tone i 18-calowymi obręczami kół ze stopów metali lekkich. Skórzane wnętrze w kolorze czarnym/ciemnoszarym z miedzianymi detalami i przeszyciami zdobione jest gładką skórą z dodatkiem ekologicznego zamszu Ultrasuede.



SKÓRA GŁADKA + ZAMSZ ULTRASUEDE[^]



Black & Dark Grey
(Copper Stitch)

[^] Skóra gładka z elementami skóry ekologicznej.



POZNAJ LEXUSA LBX W RAMACH JAZDY TESTOWEJ




DYNAMICZNY I WYDAJNY NAPĘD

Zelektryfikowany napęd hybrydowy nowej generacji ma łączną moc 136 KM i przyspiesza do 100 km/h nawet w 9,2 s. Innowacyjna bateria bipolarna szybciej odzyskuje i oddaje energię. Dzięki temu samochód reaguje na wciśnięcie pedału przyspieszenia podobnie jak auta elektryczne. Wydajność układu wpływa na zwiększenie zasięgu i obniżenie zużycia paliwa. Lexus LBX dostępny jest także w wersji z inteligentnym napędem na cztery koła E-FOUR.



BOGATE WYPOSAŻENIE STANDARDOWE

LBX już w standardzie wyposażony jest w automatyczną skrzynię biegów, kamerę cofania, elektryczne klamki e-Latch, reflektory LED i 17-calowe obręcze aluminiowe. W podstawowej wersji oferuje także najnowszą wersję pakietu bezpieczeństwa czynnego Lexus Safety System + 3 z ochroną przedkolizyjną PCS, aktywnym tempomatem, systemem utrzymywania pasa ruchu, automatycznymi światłami drogowymi AHB i wieloma innymi funkcjonalnościami.



NIEZRÓWNANY KOMFORT, PEWNE PROWADZENIE

Lexus LBX powstał w myśl koncepcji Lexus Driving Signature, która opiera się na pewności prowadzenia, kontroli nad autem i komforcie jazdy w każdych warunkach. Doskonałość w tych obszarach zawdzięcza dodatkowym usztywnieniom konstrukcji, niskiemu środkowi ciężkości i specjalnie dostrojonemu zawieszeniu, a przede wszystkim zastosowaniu nowej platformy GA-B z większą szerokością i rozstawem osi. Dodatkowym atutem jest wygodna pozycja za kierownicą, która zapewnia „wycucie” samochodu właściwe hatchbackom czy sedanom.



JAKOŚĆ PREMIUM I WYPOSAŻENIE OPCJONALNE

Do wykończenia wnętrza użyte zostały materiały najwyższej jakości, charakterystyczne dla samochodów premium z wyższego segmentu, np. skóra półnalinowa czy Ultrasuede. W opcjach dostępne są także funkcjonalności z górnej półki, w tym wirtualny kokpit, nagłośnienie Mark Levinson®, kamery 360°, systemy zapobiegania kolizji na skrzyżowaniach FCTA i wspomagania zmiany pasa LCA, wyświetlacz HUD z dotykowymi panelami na kierownicy, zaawansowane adaptacyjne światła drogowe AHS, oczyszczanie powietrza Nanoe™ X i wiele innych.



ATMOSFERA DO WYBORU

Oprócz dobrze wyposażonego wariantu podstawowego Lexusa LBX warto rozważyć wybór także innych pakietów i wersji, tzw. atmosfer, które można dostosować do własnych preferencji. Wystarczy stosunkowo niewielka dopłata, aby cieszyć się kołami 18", fotelami ze skórą ekologiczną, podgrzewaną kierownicą, elektryczną pokrywą bagażnika, systemami minimalizacji ryzyka kolizji przy wysiadaniu SEA i ostrzegania tylnymi światłami awaryjnymi pojazdów za nami ARFHLL. W najwyższych opcjach dostępne są m.in. elektryczny fotel kierowcy z pamięcią ustawień fotela, wykończenie wnętrza skórą półnalinową czy kierownica pokryta gładką skórą.



ZNAKOMICIE WYCISZONE I PRZESTRONNE WNĘTRZE

Twórcy Lexusa LBX zwrócili szczególną uwagę na wyciszenie i przytulność wnętrza samochodu. W tym celu zastosowali m.in. wygłuszenia w kluczowych obszarach, aby ograniczyć hałas i wibracje pochodzące zarówno z samochodu, jak i otoczenia. Kompensacji drgań służy wyposażenie silnika spalinowego w wałek wyrównowążający i użycie specjalnych mocowań. Wnętrze jest również odpowiednio przestronne dla wszystkich pasażerów i bagażu. Na przykład dzięki długiemu i wyżej umieszczonemu siedzeniu kanapy można wygodnie oprzeć nogi, a w bagażniku (FWD) mieszczą się m.in. dwie duże walizki o pojemności 75 l.

BEZPIECZEŃSTWO W STANDARDZIE LEXUSA

Twoje bezpieczeństwo jest naszym priorytetem, dlatego ciągle pracujemy nad systemami, które zapewnią bezpieczeństwo Tobie i Twoim pasażerom.

Lexus LBX został wyposażony w udoskonalony system bezpieczeństwa **Lexus Safety System + 3.0**, który obejmuje wszechstronny zestaw rozwiązań w dziedzinie bezpieczeństwa czynnego, w tym technologię wykrywania pieszych i rowerzystów.

STANDARDOWE WYPOSAŻENIE



LTA+ LKA

Wspomaganie utrzymania pojazdu na pasie ruchu oraz Asystent utrzymywania pasa ruchu z korektą toru jazdy
Utrzymuje samochód na pasie na podstawie położenia pojazdu poprzedzającego i podążania za pasem ruchu. Automatycznie wspomaga utrzymanie toru jazdy na oznakowanym pasie ruchu.



AHB

System automatycznych świateł drogowych
Zapobiega oślepianiu innych kierowców. Gdy system wykryje nadjeżdżający z naprzeciwka pojazd, włącza światła mijania.



PCS

System ochrony przedzderzeniowej
Ostrzega przed zderzeniem oraz wykrywa i informuje o zbliżającym się pieszym, rowerze lub motocyklu (w zależności od warunków i pory).



DRCC

Aktywny tempomat działający w pełnym zakresie prędkości, rozpoznający znaki

Za pomocą radaru na atrapie chłodnicy wykrywa jadące z przodu samochody i zbliżając się do nich, wytraca prędkość. Dodatkowo, rozpoznaje znaki drogowe. Wszystko to zapewnia utrzymanie bezpiecznej odległości od poprzedzającego pojazdu.



SWAY

System ostrzegający o zmęczeniu kierowcy

Technologia wykrywa stan kierowcy na podstawie pozycji na pasie ruchu i operowania kierownicą.



RSA

System rozpoznawania znaków drogowych

Przednia kamera odczytuje znaki drogowe, a następnie wyświetla je na desce rozdzielczej.

OPCJONALNE WYPOSAŻENIE



BSM

System monitorowania „martwego pola”
Technologia zmniejsza ryzyko kolizji, informując o zbliżających się pojazdach.



ICS

Czujniki parkowania z funkcją samoczynnego hamowania
Redukuje siłę napędową i wspomaga hamowanie, gdy mimo ostrzeżenia o możliwym zderzeniu, kierowca nie reaguje.



PCS+D

Układ wczesnego reagowania oraz monitorowanie kierowcy
System dodatkowo rozbudowany o kamerę w środku auta, która monitoruje skupienie kierowcy.



SEA

System ostrzega przed otwarciem drzwi przy zagrożeniu kolizją
Minimalizuje ryzyko kolizji. Ostrzega przed otwarciem drzwi, kiedy z tyłu nadjeżdża inny pojazd lub rowerzysta.



RCTA

System ostrzegania o ruchu poprzecznym z tyłu pojazdu
Zapobiega kolizji przy wyjeżdżaniu z prostokątnych miejsc parkingowych.



AHS

Dynamiczne adaptacyjne światła drogowie
Przednia kamera sterująca światłem zapobiega oślepianiu innych kierowców.



ARFHL

Światła hamowania

Tylne lampy sygnalizujące zbyt szybkie zbliżanie się pojazdów z tyłu.



EDSS

Układ awaryjnego zatrzymania pojazdu

Gdy kierowca nie reaguje, zatrzymuje samochód, włącza światła awaryjne i odblokowuje drzwi, ułatwiając dostęp służbom ratowniczym.

CENY KATALOGOWE

ATMOSFERA	FWD	E-FOUR
LBX	154 900 zł	–
ELEGANT	172 900 zł	194 900 zł
EMOTION	176 900 zł	198 900 zł
RELAX	193 900 zł	203 900 zł
COOL	197 900 zł	207 900 zł

Podane ceny nie zawierają kosztu lakieru metalizowanego.
Skontaktuj się z dilerem w celu otrzymania indywidualnej oferty.

**EKO
BONUS 1,5%**

Wybierz wersję z napędem hybrydowym i zyskaj **EKO BONUS 1,5%** od ceny regularnej.
Szczegóły u Autoryzowanych Dilerów Lexusa

GWARANCJA



**PODSTAWOWA
NA SAMOCHÓD**

3 lata
lub 100 000 km

Obejmuje usterki ujawnione w tym czasie lub przebiegu (w zależności od tego, co nastąpi pierwsze), bez limitu przebiegu podczas pierwszego roku użytkowania.



**NAPĘD
HYBRYDOWY**

5 lat
lub 100 000 km

W zależności od tego, co nastąpi pierwsze, bez limitu przebiegu podczas pierwszego roku użytkowania.



**PRZEDŁUŻENIE
GWARANCJI**

do **10 lat**

Możliwość przedłużenia okresu gwarancji dotyczy akumulatora napędu hybrydowego.



**GWARANCJA
LEXUS RELAX**

do **10 lat**
lub 185 000 km

Dla posiadaczy samochodów marki Lexus, które mają mniej niż 10 lat od daty zakupu jako nowe lub z przebiegiem do 185 000 km po wykonaniu przeglądu w ASD Lexusa.



**GWARANCJA
NA PERFORACJĘ
NADWOZIA**

do **12 lat**

Obejmuje dziury na wylot powstałe w poszyciu nadwozia wynikłe z wad materiałowych lub błędnego wykonania, ujawnione w czasie 12 lat bez żadnych ograniczeń przebiegu pojazdu.



**GWARANCJA
NA LAKIER**

do **3 lat**

Korozja powierzchniowa i wady powłoki lakierowej bez żadnych ograniczeń przebiegu samochodu.

GWARANCJA LEXUS RELAX

**ZYSKAJ OCHRONĘ GWARANCYJNĄ
SWOJEGO LEXUSA**



SPRAWDŹ

LEXUS | MORE

**NOWY W PROGRAMIE?
ODBIERZ 500 zł NA ZAKUP AUTA**

MASZ JUŻ TOYOTĘ LUB LEXUSA?
ZYSKAJ DODATKOWY RABAT 2%
(PRZY ZAKUPIE KÓŁ ZIMOWYCH)



SPRAWDŹ

DANE TECHNICZNE


		FWD	E-FOUR
WYMIARY ZEWNĘTRZNE			
Długość [mm]		4190	4190
Szerokość [mm]	bez lusterek	1825	1825
Wysokość [mm] ^A		1560	1560
Rozstaw osi [mm]		2580	2580
Liczba miejsc [osoby]		5	5
Współczynnik oporu aerodynamicznego		0,34	0,34
Minimalny prześwit [mm]		220	220
Przestrzeń ładunkowa - pojemność bagażnika [l] ^B	oparcie podniesione: do półki / do dachu / oparcie złożone do dachu	332 / 402 / 994	255 / 317 / 994
Pojemność baku paliwa [l]		36	36
MASY			
Masa własna min. - max. [kg]		1280 - 1350	1365 - 1415
Dopuszczalna masa całkowita [kg]		1755	1820
Uciąż maksymalny [kg]	z hamulcem / bez hamulca	750 / 650	750 / 650
SILNIK BENZYNOWY			
Typ silnika		M15A-FXE	M15A-FXE
Liczba cylindrów i ilość zaworów		3 / 12	3 / 12
Układ silnika		rzędowy	rzędowy
Pojemność [cm ³]		1490	1490
Układ ssący		Wolnossący	Wolnossący
Typ paliwa		Benzyna	Benzyna
Rekomendowana liczba oktanowa		95 lub większa	95 lub większa
SILNIK ELEKTRYCZNY			
Max. moc [KM] (kW)	przedniego / tylnego silnika	94 (69) / -	94 (69) / 6,5 (4,7)
Max. moment obrotowy [Nm]	przedniego / tylnego silnika	185 / -	185 / 52
Typ silnika	przedni / tylni	Permanent Magnet Synchronous Motor / -	Permanent Magnet Synchronous Motor / Induction Asynchronous Motor
BATERIA UKŁADU HYBRYDOWEGO			
Typ baterii		Akumulator niklowo-metalowo-wodorkowy, bipolarny	Akumulator niklowo-metalowo-wodorkowy, bipolarny
UKŁAD HYBRYDOWY			
Całkowita maksymalna moc układu hybrydowego [KM] ^C		136	136
NAPĘD			
Skrzynia biegów		Automatyczna, bezstopniowa przekładnia E-CVT	Automatyczna, bezstopniowa przekładnia E-CVT
OSIĄGI			
Prędkość maksymalna [km/h]		170	170
Przyspieszenie 0 - 100 km/h [s]		9,2	9,6
POZIOM EMISJI			
Emisja CO ₂ [g/km]		100 - 107	105 - 113
Norma emisji spalin		EURO6E z OBD	EURO6E z OBD
Średnie zużycie paliwa [l/100 km]		4,4 - 4,7	4,6 - 5,0
PODWOZIE			
Rodzaj hamulca postojowego		Elektryczny	Elektryczny
Typ zawieszenia	przednie tylne	Kolumna MacPhersona Belka skrętna	Kolumna MacPhersona Multi-link
Typ wspomagania układu kierowniczego		Elektryczne	Elektryczne
HAMULCE			
Przód		Tarczowe wentylowane	Tarczowe wentylowane
Tył		Tarczowe	Tarczowe

Podane dane techniczne są szacunkowe. Ostateczne wartości udostępnione zostaną w późniejszym terminie.

^A Niezaładowany dach.

^B Dla wersji z subwooferem pojemność jest mniejsza o 3 l.





^C Połączona moc silnika spalinowego i elektrycznego.



ELEMENTY WYPOSAŻENIA

	LBX	ELEGANT	EMOTION	RELAX	COOL
WYPOSAŻENIE ZEWNĘTRZNE					
Obwódki kół ze stopów lekkich 17", 225/60 R17 G4AB	■	–	–	–	–
Obwódki kół ze stopów lekkich 18", 225/55 R18 R G4AH	–	■	–	■	–
Obwódki kół ze stopów lekkich 18", 225/55 R18 R G4AG	–	–	■	–	■
Dwukolorowe nadwozie Bi-tone	–	–	■	–	■
Powłoka lakieru chroniąca przed drobnymi zarysowaniami	■	■	■	■	■
Szyby z filtrem UV	■	■	■	■	■
Przyciemniane szyby tylnej części nadwozia	–	–	■	–	■
Zestaw naprawczy kół	■	■	■	■	■
Reflektory przednie Full LED L-Shape	■	■	■	■	■
Kierunkowskazy LED z przodu	■	■	■	■	■
Reflektory z dynamicznym poziomowaniem	–	□PREM	□PREM	□PREM	□PREM
Tyłne światła LED	■	■	■	■	■
System automatycznych świateł drogowych (AHB)	■	■	■	■	■
Dynamiczne adaptacyjne światła drogowe (AHS)	–	□PREM	□PREM	□PREM	□PREM
Przystosowanie do montażu haka holowniczego	■	■	■	■	■
Lampy przeciwmgielne przednie LED z dodatkowym źródłem światła do doświetlenia zakrętów	–	□PREM	□PREM	□PREM	□PREM
WYPOSAŻENIE WNĘTRZA					
Tapicerka z tkaniny	■	–	–	–	–
Tapicerka ze skóry ekologicznej	–	■	–	–	–
Tapicerka ze skóry ekologicznej z perforacją	–	□ ^A	■	–	–
Tapicerka ze skóry półnalinowej (z elementami ze skóry ekologicznej)	–	–	–	■	–
Tapicerka z zamszu Ultrasuede (ekologiczna)	–	–	–	–	■
Wirtualny kokpit na ekranie 12.3"	–	□TECH / ■ ^B	□TECH / ■ ^B	■	■
Podświetlenie ambientowe (1 kolor)	–	■	■	–	–
Podświetlenie ambientowe (50 kolorów)	–	–	–	■	■
Nakładki progowe ze wstawką ze stali nierdzewnej i logo Lexus	–	■	■	■	■
Dywaniki (4 szt.)	■	■	■	■	■
Kanapa tylna składana (dzielona w stosunku 60:40)	■	■	■	■	■
Nawiewy na nogi pasażerów z tyłu (pod fotelami)	–	■	■	■	■
Dwa miejsca na kubek w konsoli środkowej	■	■	■	■	■
Kieszenie w bocznych tylnych drzwiach	■	■	■	■	■
KOMFORT					
Dwustrefowa automatyczna klimatyzacja	■	■	■	■	■
Nanoe™ X	–	□TECH / ■ ^B	□TECH / ■ ^B	■	■
Dodatkowe ogrzewanie	–	■	■	■	■
Kierownica wykończona skórą ekologiczną z panelem sterującym systemem audio, telefonem, wyświetlaczem	■	■	■	–	–
Skórzana kierownica z panelem sterującym systemem audio, telefonem, wyświetlaczem	–	–	–	■	■
Łopatki do zmiany biegów przy kierownicy	–	–	–	■	■
Podgrzewanie kierownicy	–	■	■	■	■
Gałka dźwigni zmiany biegów wykończona skórą ekologiczną	■	■	■	–	–
Skórzana gałka dźwigni zmiany biegów	–	–	–	■	■
System inteligentnego kluczyka: otwieranie i uruchamianie pojazdu bez użycia klucza	□COMF / COSA	□TECH / ■ ^B	□TECH / ■ ^B	■	■
Fotele typu Sporty	–	■	■	■	■
Manualna regulacja przednich siedzeń (6 kierunków – kierowca)	■	■	■	–	–
Elektryczna regulacja fotela kierowcy (8 kierunków)	–	–	–	■	■
Pamięć ustawienia fotela kierowcy	–	–	–	■	■
Fotel pasażera regulowany na wysokość	–	■	■	■	■
Elektryczna regulacja podparcia lędźwiowego fotela kierowcy	□COMF / COSA	■	■	■	■
Podgrzewane fotele przednie	□COMF / COSA	■	■	■	■
Aktywny tempomat działający w pełnym zakresie prędkości (all-speed ACC)	■	■	■	■	■
Uruchamianie silnika za pomocą przycisku	■	■	■	■	■
Wspomaganie kierownicy uzależnione od prędkości jazdy (EPS)	■	■	■	■	■
Szyby regulowane elektrycznie (przód + tył)	■	■	■	■	■
Czujnik deszczu	□COMF / COSA	■	■	■	■
Czujnik zmierzchu	■	■	■	■	■
Czujniki parkowania z funkcją samoczynnego hamowania (ICS) – przód i tył	□COMF / COSA	■	■	■	■
Kamera cofania	■	■	■	■	■
Spryskiwacz kamery cofania	□COMF / COSA	■	■	■	■

ELEMENTY WYPOSAŻENIA

	LBX	ELEGANT <input type="checkbox"/> ADV	EMOTION <input type="checkbox"/> ADV	RELAX <input type="checkbox"/> ADV	COOL <input type="checkbox"/> ADV
Układ kamer z panoramicznym widokiem 360° dookoła samochodu	–	<input type="checkbox"/> ADV	<input type="checkbox"/> ADV	<input type="checkbox"/> ADV	<input type="checkbox"/> ADV
Elektrycznie otwierana i zamykana pokrywa bagażnika	–	<input type="checkbox"/> TECH / <input checked="" type="checkbox"/> ^B	<input type="checkbox"/> TECH / <input checked="" type="checkbox"/> ^B	<input checked="" type="checkbox"/>	<input checked="" type="checkbox"/>
Lusterka zewnętrzne elektrycznie regulowane i ręcznie składane	<input checked="" type="checkbox"/>	–	–	–	–
Lusterka zewnętrzne elektrycznie regulowane i elektrycznie składane	<input type="checkbox"/> COMF	–	–	–	–
Lusterka zewnętrzne elektrycznie składane, regulowane i podgrzewane (z obu stron)	<input type="checkbox"/> COSA	<input checked="" type="checkbox"/>	<input checked="" type="checkbox"/>	<input checked="" type="checkbox"/>	<input checked="" type="checkbox"/>
Lusterko wewnętrzne wsteczne elektrochromatyczne	<input type="checkbox"/> COSA	<input checked="" type="checkbox"/>	<input checked="" type="checkbox"/>	<input checked="" type="checkbox"/>	<input checked="" type="checkbox"/>
Podłokietnik przedni	<input checked="" type="checkbox"/>	<input checked="" type="checkbox"/>	<input checked="" type="checkbox"/>	<input checked="" type="checkbox"/>	<input checked="" type="checkbox"/>
E-Latch: mechanizm otwierania i zamykania samochodu sterowany elektronicznie	<input checked="" type="checkbox"/>	<input checked="" type="checkbox"/>	<input checked="" type="checkbox"/>	<input checked="" type="checkbox"/>	<input checked="" type="checkbox"/>
 MULTIMEDIA					
System Lexus Link Connect: 6 głośników, wyświetlacz 9,8"; nawigacja chmurowa	<input checked="" type="checkbox"/>	<input checked="" type="checkbox"/>	<input checked="" type="checkbox"/>	<input checked="" type="checkbox"/>	<input checked="" type="checkbox"/>
Apple CarPlay® (beprzewodowo) / Android Auto™ (przewodowo)	<input checked="" type="checkbox"/>	<input checked="" type="checkbox"/>	<input checked="" type="checkbox"/>	<input checked="" type="checkbox"/>	<input checked="" type="checkbox"/>
System Lexus Link Connect: audio premium Mark Levinson®: radio AM/FM, 13 głośników (subwoofer + wzmacniacz)	–	<input type="checkbox"/> ADV	<input type="checkbox"/> ADV	<input type="checkbox"/> ADV	<input type="checkbox"/> ADV
Aktywna kontrola dźwięku (ANC)	–	<input type="checkbox"/> ADV	<input type="checkbox"/> ADV	<input type="checkbox"/> ADV	<input type="checkbox"/> ADV
Tuner DAB	<input checked="" type="checkbox"/>	<input checked="" type="checkbox"/>	<input checked="" type="checkbox"/>	<input checked="" type="checkbox"/>	<input checked="" type="checkbox"/>
Obsługa Bluetooth	<input checked="" type="checkbox"/>	<input checked="" type="checkbox"/>	<input checked="" type="checkbox"/>	<input checked="" type="checkbox"/>	<input checked="" type="checkbox"/>
Beprzewodowa ładowarka indukcyjna do smartfonów	<input type="checkbox"/> COMF / COSA	<input type="checkbox"/> TECH / <input checked="" type="checkbox"/> ^B	<input type="checkbox"/> TECH / <input checked="" type="checkbox"/> ^B	<input checked="" type="checkbox"/>	<input checked="" type="checkbox"/>
Wejścia USB: 1 złącze z przodu	<input checked="" type="checkbox"/>	<input checked="" type="checkbox"/>	<input checked="" type="checkbox"/>	–	–
Wejścia USB: 2 złącza z przodu + 2 złącza z tyłu	<input type="checkbox"/> COMF / COSA	<input type="checkbox"/> TECH / <input checked="" type="checkbox"/> ^B	<input type="checkbox"/> TECH / <input checked="" type="checkbox"/> ^B	<input checked="" type="checkbox"/>	<input checked="" type="checkbox"/>
 BEZPIECZEŃSTWO CZYNNNE					
Elektryczny hamulec postojowy (EPB)	<input checked="" type="checkbox"/>	<input checked="" type="checkbox"/>	<input checked="" type="checkbox"/>	<input checked="" type="checkbox"/>	<input checked="" type="checkbox"/>
System kontroli trakcji (TRC)	<input checked="" type="checkbox"/>	<input checked="" type="checkbox"/>	<input checked="" type="checkbox"/>	<input checked="" type="checkbox"/>	<input checked="" type="checkbox"/>
System rozdzielający siłę hamowania (EBD)	<input checked="" type="checkbox"/>	<input checked="" type="checkbox"/>	<input checked="" type="checkbox"/>	<input checked="" type="checkbox"/>	<input checked="" type="checkbox"/>
System wspomagania hamowania awaryjnego (BA)	<input checked="" type="checkbox"/>	<input checked="" type="checkbox"/>	<input checked="" type="checkbox"/>	<input checked="" type="checkbox"/>	<input checked="" type="checkbox"/>
System stabilizacji toru jazdy (VSC)	<input checked="" type="checkbox"/>	<input checked="" type="checkbox"/>	<input checked="" type="checkbox"/>	<input checked="" type="checkbox"/>	<input checked="" type="checkbox"/>
System ostrzegania o niskim ciśnieniu w oponach (TPMS)	<input checked="" type="checkbox"/>	<input checked="" type="checkbox"/>	<input checked="" type="checkbox"/>	<input checked="" type="checkbox"/>	<input checked="" type="checkbox"/>
System wspomagania wjazdu pod górę (HAC)	<input checked="" type="checkbox"/>	<input checked="" type="checkbox"/>	<input checked="" type="checkbox"/>	<input checked="" type="checkbox"/>	<input checked="" type="checkbox"/>
System monitorowania martwego pola (BSM)	<input type="checkbox"/> COSA	<input checked="" type="checkbox"/>	<input checked="" type="checkbox"/>	<input checked="" type="checkbox"/>	<input checked="" type="checkbox"/>
System ostrzegania o ruchu poprzecznym z tyłu pojazdu (RCTA)	<input type="checkbox"/> COSA	<input checked="" type="checkbox"/>	<input checked="" type="checkbox"/>	<input checked="" type="checkbox"/>	<input checked="" type="checkbox"/>
Asystent utrzymywania pasa ruchu (LKA)	<input checked="" type="checkbox"/>	<input checked="" type="checkbox"/>	<input checked="" type="checkbox"/>	<input checked="" type="checkbox"/>	<input checked="" type="checkbox"/>
Asystent podążania pasem ruchu (LTA)	<input checked="" type="checkbox"/>	<input checked="" type="checkbox"/>	<input checked="" type="checkbox"/>	<input checked="" type="checkbox"/>	<input checked="" type="checkbox"/>
Asystent wyprzedzania na drogach szybkiego ruchu (LCA)	–	<input type="checkbox"/> ADV	<input type="checkbox"/> ADV	<input type="checkbox"/> ADV	<input type="checkbox"/> ADV
System ostrzegający o zmęczeniu kierowcy (SWAY)	<input checked="" type="checkbox"/>	<input checked="" type="checkbox"/>	<input checked="" type="checkbox"/>	<input checked="" type="checkbox"/>	<input checked="" type="checkbox"/>
System ochrony przedzderzeniowej (PCS) z wykrywaniem pieszych, rowerzystów i motocyklistów	<input checked="" type="checkbox"/>	<input checked="" type="checkbox"/>	<input checked="" type="checkbox"/>	<input checked="" type="checkbox"/>	<input checked="" type="checkbox"/>
System ochrony przedzderzeniowej z monitorowaniem kierowcy (PCS+D) z wykrywaniem pieszych, rowerzystów i motocyklistów	<input type="checkbox"/> COSA	<input checked="" type="checkbox"/>	<input checked="" type="checkbox"/>	<input checked="" type="checkbox"/>	<input checked="" type="checkbox"/>
Układ awaryjnego zatrzymania pojazdu np. przy wykryciu zasłabnięcia (EDSS)	<input type="checkbox"/> COSA	<input checked="" type="checkbox"/>	<input checked="" type="checkbox"/>	<input checked="" type="checkbox"/>	<input checked="" type="checkbox"/>
System ostrzegający przed otwarciem drzwi w sytuacji zagrożenia kolizją – Safe Exit Assist (SEA)	<input type="checkbox"/> COSA	<input checked="" type="checkbox"/>	<input checked="" type="checkbox"/>	<input checked="" type="checkbox"/>	<input checked="" type="checkbox"/>
System ostrzegania o ruchu poprzecznym z przodu pojazdu (FCTA)	–	<input type="checkbox"/> ADV	<input type="checkbox"/> ADV	<input type="checkbox"/> ADV	<input type="checkbox"/> ADV
Rozpoznawanie znaków drogowych (RSA)	<input checked="" type="checkbox"/>	<input checked="" type="checkbox"/>	<input checked="" type="checkbox"/>	<input checked="" type="checkbox"/>	<input checked="" type="checkbox"/>
Tyłne lampy z sygnalizacją gwałtownego hamowania wykrywające najeżdżający z tyłu pojazd (FHL)	<input type="checkbox"/> COSA	<input checked="" type="checkbox"/>	<input checked="" type="checkbox"/>	<input checked="" type="checkbox"/>	<input checked="" type="checkbox"/>
Łazuna: kolorowy projektor wyświetlający dane na przedniej szybie samochodu (HUD) + dotykowe panele na kierownicy	–	<input type="checkbox"/> ADV	<input type="checkbox"/> ADV	<input type="checkbox"/> ADV	<input type="checkbox"/> ADV
 BEZPIECZEŃSTWO BIERNE					
Poduszki powietrzne kierowcy i pasażera (przednie)	<input checked="" type="checkbox"/>	<input checked="" type="checkbox"/>	<input checked="" type="checkbox"/>	<input checked="" type="checkbox"/>	<input checked="" type="checkbox"/>
Poduszka powietrzna centralna pomiędzy pasażerami z przodu	<input checked="" type="checkbox"/>	<input checked="" type="checkbox"/>	<input checked="" type="checkbox"/>	<input checked="" type="checkbox"/>	<input checked="" type="checkbox"/>
Poduszki powietrzne boczne w oparciach foteli przednich (TAP)	<input checked="" type="checkbox"/>	<input checked="" type="checkbox"/>	<input checked="" type="checkbox"/>	<input checked="" type="checkbox"/>	<input checked="" type="checkbox"/>
Boczne kurtyny powietrzne	<input checked="" type="checkbox"/>	<input checked="" type="checkbox"/>	<input checked="" type="checkbox"/>	<input checked="" type="checkbox"/>	<input checked="" type="checkbox"/>
Poduszka powietrzna chroniąca kolana kierowcy	<input checked="" type="checkbox"/>	<input checked="" type="checkbox"/>	<input checked="" type="checkbox"/>	<input checked="" type="checkbox"/>	<input checked="" type="checkbox"/>
Konstrukcja przednich siedzeń zmniejszająca urazy szyi i głowy w przypadku kolizji (WIL)	<input checked="" type="checkbox"/>	<input checked="" type="checkbox"/>	<input checked="" type="checkbox"/>	<input checked="" type="checkbox"/>	<input checked="" type="checkbox"/>
Zaczepty do mocowania fotelika dziecięcego w systemie ISOFIX na tylnych siedzeniach (skrajne)	<input checked="" type="checkbox"/>	<input checked="" type="checkbox"/>	<input checked="" type="checkbox"/>	<input checked="" type="checkbox"/>	<input checked="" type="checkbox"/>
 ZABEZPIECZENIA					
Centralny zamek z podwójną blokadą	<input checked="" type="checkbox"/>	<input checked="" type="checkbox"/>	<input checked="" type="checkbox"/>	<input checked="" type="checkbox"/>	<input checked="" type="checkbox"/>
System antykradzieżowy z czujnikiem wtargnięcia	<input checked="" type="checkbox"/>	<input checked="" type="checkbox"/>	<input checked="" type="checkbox"/>	<input checked="" type="checkbox"/>	<input checked="" type="checkbox"/>

■ wyposażenie standardowe opcja niezależna – opcja niedostępna NAZWA wyposażenie dostępne w pakiecie

^A Opcja do wyboru bez dopłaty.

^B Dla wersji z napędem E-Four pakiet TECH znajduje się w standardzie.

CENY OPCJI I PAKIETÓW

	LBX	ELEGANT	EMOTION	RELAX	COOL
Lakier metalik lub lakier Bi-tone			4 500 zł		
Lakier metalik 4Y5 Sonic Copper oraz 2YF Bi-tone Sonic Copper			6 000 zł		
System antykradzieżowy Vodafone z dodatkowym zabezpieczeniem złącza OBD			2 000 zł		
			PROMOCJA: 199 zł^A		
Pakiet Comfort (□COMF)					
<ul style="list-style-type: none"> System inteligentnego kluczyka Elektryczna regulacja podparcia lędźwiowego fotela kierowcy Podgrzewane fotele przednie Czujnik deszczu Czujniki parkowania z funkcją samoczynnego hamowania (ICS) przód i tył Lusterka zewnętrzne elektrycznie składane, regulowane i podgrzewane (z obu stron) Bezprzewodowa ładowarka indukcyjna do smartfonów Wejścia USB: 2 złącza z przodu + 2 złącza z tyłu 	7 000 zł	—	—	■	■
Pakiet Comfort Safety (□COSA)					
<ul style="list-style-type: none"> System inteligentnego kluczyka Elektryczna regulacja podparcia lędźwiowego fotela kierowcy Podgrzewane fotele przednie Czujnik deszczu Czujniki parkowania z funkcją samoczynnego hamowania (ICS) przód i tył Spryskiwacz kamery cofania Lusterka zewnętrzne elektrycznie składane, regulowane i podgrzewane (z obu stron) Lusterko wewnętrzne wsteczne elektrochromatyczne Bezprzewodowa ładowarka indukcyjna do smartfonów Wejścia USB: 2 złącza z przodu + 2 złącza z tyłu System monitorowania martwego pola (BSM) System ostrzegania o ruchu poprzecznym z tyłu pojazdu (RCTA) System ochrony przedzderzeniowej z monitorowaniem kierowcy (PCS+D) z wykrywaniem pieszych, rowerzystów i motocyklistów Układ awaryjnego zatrzymania pojazdu np. przy wykryciu zasłabnięcia (EDSS) System ostrzegający przed otwarciem drzwi w sytuacji zagrożenia kolizją - Safe Exit Assist (SEA) Tyłne lampy z sygnalizacją gwałtownego hamowania wykrywające najeżdżający z tyłu pojazd (FHL) 	14 000 zł	—	—	■	■
Pakiet Tech (□TECH)					
<ul style="list-style-type: none"> Wirtualny kokpit na ekranie 12,3" Elektrycznie otwierana i zamykana pokrywa bagażnika Nano™ X Bezprzewodowa ładowarka indukcyjna do smartfonów Wejścia USB: 2 złącza z przodu + 2 złącza z tyłu System inteligentnego kluczyka: otwieranie i uruchamianie pojazdu bez użycia klucza 	—	12 000 zł / ■ ^B	12 000 zł / ■ ^B	■	■
Pakiet Premium (□PREM)					
<ul style="list-style-type: none"> Adaptacyjne reflektory Full LED L-shape (AHS) Światła przeciwmgielne LED Doświetlanie zakrętów dodatkowym źródłem LED w zderzaku 	—	6 000 zł	6 000 zł	6 000 zł	6 000 zł
Pakiet Advanced^C (□ADV)					
<ul style="list-style-type: none"> System audio klasy premium Mark Levinson[®]; radio AM/FM, 13 głośników Aktywna kontrola dźwięku (ANC) Układ kamer z panoramicznym widokiem 360° dookoła samochodu Asystent wyprzedzania na drogach szybkiego ruchu (LCA) System ostrzegania o ruchu poprzecznym z przodu pojazdu (FCTA) Tazuna: kolorowy projektor wyświetlający dane na przedniej szybie samochodu (HUD) Dotykowe panele na kierownicy 	—	17 000 zł	17 000 zł	17 000 zł	17 000 zł

■ wyposażenie standardowe □ opcja niezależna — opcja niedostępna □ NAZWA wyposażenie dostępne w pakiecie

^A Najniższa cena z ostatnich 30 dni: 199 zł.

^B Dla wersji z napędem E-Four pakiet TECH znajduje się w standardzie.

^C Pakiet ADVANCED możliwy do wyboru jedynie wraz z pakietem PREMIUM.

▶ YOUTUBE LEXUS NEWS

BĄDŹ NA BIEŻĄCO Z LEXUS NEWS



SPRAWDŹ

KOLORY LAKIERU



085 Sonic Quartz



1F7 Silver



1H5 Cement Gray



1L1 Sonic Chrome



3U5 Ruby



4Y5 Sonic Copper



5A3 Passionate Yellow



8W7 Dark Blue



209 Black

KOLORY LAKIERU BI-TONE



2YM Bi-Tone Sonic Quartz



2LB Bi-Tone Silver



2YN Bi-Tone Cement Gray



2YH Bi-Tone Sonic Chrome



2TB Bi-Tone Ruby



2YF Bi-Tone Sonic Copper



2PQ Bi-Tone Passionate Yellow



2VT Bi-Tone Dark Blue

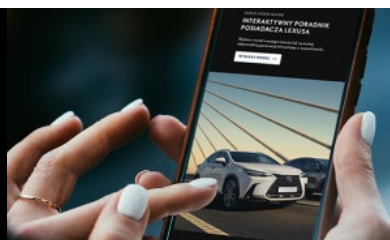
KOLORY LAKIERU

	LBX	ELEGANT	EMOTION	RELAX	COOL
KOLORY LAKIERU					
085 Sonic Quartz	<input type="checkbox"/>	<input type="checkbox"/>	—	<input type="checkbox"/>	—
1F7 Silver	<input type="checkbox"/>	<input type="checkbox"/>	—	<input type="checkbox"/>	—
1H5 Cement Gray	<input type="checkbox"/>	<input type="checkbox"/>	—	<input type="checkbox"/>	—
1L1 Sonic Chrome	<input type="checkbox"/>	<input type="checkbox"/>	—	<input type="checkbox"/>	—
3U5 Ruby	<input type="checkbox"/>	<input type="checkbox"/>	—	<input type="checkbox"/>	—
4Y5 Sonic Copper	<input type="checkbox"/>	<input type="checkbox"/>	—	<input type="checkbox"/>	—
5A3 Passionate Yellow	<input checked="" type="checkbox"/>	<input checked="" type="checkbox"/>	—	<input checked="" type="checkbox"/>	—
8W7 Dark Blue	<input type="checkbox"/>	<input type="checkbox"/>	—	<input type="checkbox"/>	—
209 Black	<input type="checkbox"/>	<input type="checkbox"/>	—	<input type="checkbox"/>	—
KOLORY LAKIERU BI-TONE					
2YM Bi-tone Sonic Quartz	—	—	<input type="checkbox"/>	—	<input type="checkbox"/>
2LB Bi-tone Silver	—	—	<input type="checkbox"/>	—	<input type="checkbox"/>
2YN Bi-tone Cement Gray	—	—	<input type="checkbox"/>	—	<input type="checkbox"/>
2YH Bi-tone Sonic Chrome	—	—	<input type="checkbox"/>	—	<input type="checkbox"/>
2TB Bi-tone Ruby	—	—	<input type="checkbox"/>	—	<input type="checkbox"/>
2YF Bi-tone Sonic Copper	—	—	<input type="checkbox"/>	—	<input type="checkbox"/>
2PQ Bi-tone Passionate Yellow	—	—	<input checked="" type="checkbox"/>	—	<input checked="" type="checkbox"/>
2VT Bi-tone Dark Blue	—	—	<input type="checkbox"/>	—	<input type="checkbox"/>

dostępny bez dopłaty
 opcja niezależna
 opcja niedostępna
 Podane kolory lakieru mogą ulec zmianie.

LEXUS VIDEO GUIDE

INTERAKTYWNY PORADNIK
POSIADACZA LEXUSA



SPRAWDŹ

KOLORY WNĘTRZA



LBX | tkanina FB 21 Greyscale



ELEGANT | skóra ekologiczna EB 00 Ammonite Sand



ELEGANT | skóra ekologiczna EB 41 Forest Brown

KOLORY WNĘTRZA



ELEGANT lub EMOTION | skóra ekologiczna perforowana EA 20 Black (Red stitch)



RELAX | skóra półanilinowa LA 20 Black



RELAX | skóra półanilinowa LA 40 Saddle Tan

KOLORY WNĘTRZA



COOL | skóra gładka + zamsz ultrasuede FA 21 Black & Dark Grey (Copper Stitch)

	LBX	ELEGANT	EMOTION	RELAX	COOL
TKANINA					
FB 21 Greyscale	■	–	–	–	–
SKÓRA EKOLOGICZNA					
EB 00 Ammonite Sand	–	■	–	–	–
EB 41 Forest Brown	–	■	–	–	–
SKÓRA EKOLOGICZNA PERFOROWANA					
EA 20 Black (Red stitch)	–	□ ^A	■	–	–
SKÓRA PÓŁANILINOWA^B					
LA 20 Black	–	–	–	■	–
LA 40 Saddle Tan	–	–	–	■	–
SKÓRA GŁADKA + ZAMSZ ULTRASUEDE^B					
FA 21 Black & Dark Grey (Copper Stitch)	–	–	–	–	■

■ dostępny bez dopłaty □ opcja niezależna – opcja niedostępna

^A Opcja do wyboru bez dopłaty.

^B Skóra gładka z elementami skóry ekologicznej.

AKCESORIA¹

GRUPA	AKCESORIUM	NR KATALOGOWY	CENA DETALICZNA BRUTTO WRAZ Z MONTAŻEM
BAGAŻ	Pozioma siatka bagażnika	PZ416-K2340-ZA	373 zł
	Pionowa siatka bagażnika	PZ472-Q0341-ZA	334 zł
	Belki dachowe	PW301-52001	1948 zł
	Uchwyt rowerowy, prawo- i lewostronny (na bagażnik dachowy)	PW308-00008	996 zł
	Bagażnik dachowy	Zapytaj Diler	Cena od 4 900 zł
	Uchwyt na narty / snowboard (4 pary nart)	PZ403-00630-00	557 zł
	Uchwyt na narty / snowboard (6 par nart)	PZ403-00636-00	634 zł
	Torba na belki dachowe	PW306-00000	211 zł
	Mata ochronna bagażnika (dla wersji z napędem na cztery koła)	PW241-52300	1116 zł
	Przegroda bagażnika (dla psa)	PW255-52000	2 159 zł
	Bagażnik rowerowy na hak	PZ41B-00506-00	5 129 zł
PAKIET AKCESORYJNY	LBX Protection (mata ochronna tylnych siedzeń)	PW241-52002	550 zł PROMOCJA: 400 zł <small>Najniższa cena z ostatnich 30 dni: 400 zł</small>
	LBX Luxury (dywaniki tekstylne ze skórą, wykładzina bagażnika z wykończeniem skórzanym)	PW210-52014, PW241-52005 / PW241-52003	1 845 zł PROMOCJA: 1 200 zł <small>Najniższa cena z ostatnich 30 dni: 1 200 zł</small>
	Pakiet listew bocznych	PW156-52000-N3	1 500 zł PROMOCJA: 1 200 zł <small>Najniższa cena z ostatnich 30 dni: 1 200 zł</small>
	Hak holowniczy z wiązką elektryczną (zestaw)	PW960-52001 / PW5D0-52000	5 900 zł
	Kompletne koła zimowe 17" Lexus z zabezpieczeniem antykradzieżowym	KOLO-LBX17-ZK	8 900 zł
	Kompletne koła zimowe 17" Lexus z zabezpieczeniem antykradzieżowym	KOLO-LBX17-MB	9 900 zł
KOMFORT / OCHRONA	Kompletne koła zimowe 18" Lexus z zabezpieczeniem antykradzieżowym	KOLO-LBX18	11 900 zł
	Dywaniki gumowe	PW210-52007	477 zł
	Dywaniki tekstylne (z kolorowym obszyciem)	Zapytaj Diler	514 zł
	Dywaniki tekstylne ze skórą	PW210-52020	1 057 zł
	Tekstylna wykładzina bagażnika (dla wersji z napędem na przednią oś)	PW241-52003	811 zł
	Tekstylna wykładzina bagażnika (dla wersji z napędem na cztery koła)	PW241-52005	811 zł
	Gumowa wykładzina bagażnika (dla wersji z napędem na przednią oś)	PW241-52000	453 zł
	Gumowa wykładzina bagażnika (dla wersji z napędem na cztery koła)	PW241-52004	453 zł
	Folia ochronna przedniego zderzaka	PW178-52200	808 zł
	Folia ochronna tylnego zderzaka	PW17852100	486 zł
	Folia ochronna klamek	PZ438B018200	371 zł
	Folia ochronna lusterek	PW16952100	463 zł
	Chłapacze	PW389-52000	608 zł
	Popielniczka/pojemniczek	74102-02140	140 zł

Podane ceny dotyczą pojazdów fabrycznie nowych. Ceny mogą ulec zmianie od 1 stycznia 2025.

Zdjęcia akcesoriów prezentowanych na stronie mają charakter poglądowy.





Ceny zawierają koszt montażu. W przypadku elementów lakierowanych należy doliczyć koszt lakierowania. Toyota Central Europe sp. z o.o. zastrzega sobie prawo wprowadzenia bez uprzedzenia zmian danych zawartych w niniejszej ofercie, w tym parametrów technicznych oraz cen. Zawarte w tej ulotce informacje nie stanowią zapewnienia w rozumieniu art. 556¹ §1 ust. 2 oraz art. 556¹ §2 ustawy z dnia 23 kwietnia 1964 roku. Kodeksu cywilnego. Szczegóły u Autoryzowanych Dilerów Lexusa.

KOMPLETNE KOŁA ZIMOWE LEXUS

SKORZYSTAJ Z OFERTY SPECJALNEJ NA KOŁA ZIMOWE

Oryginalne koła zimowe Lexus gwarantują pewność prowadzenia i maksymalny poziom bezpieczeństwa. Przygotuj się na trudne warunki już teraz, tym bardziej że nasze koła zimowe zostały objęte bardzo korzystną ofertą.

W skład wszystkich kompletów wchodzi:

-  oryginalne obręcze marki Lexus
-  oryginalne czujniki ciśnienia
-  zestaw zabezpieczeń antykradzieżowych
-  opony marki premium



VOUCHER PRZY ZAKUPIE NOWEGO LEXUSA LBX Z KOŁAMI ZIMOWYMI

DOBIERZ DO NOWEGO AUTA
KOMPLETNE KOŁA ZIMOWE LEXUS:
Z VOUCHEREM ZYSKASZ KORZYŚĆ
NAWET 3 000 zł



KOMPLET KÓŁ ZIMOWYCH 17" NA OPONIE FULDA

CENA KATALOGOWA

8 900 zł

RABAT DO **3 000 zł**
PRZY ZAKUPIE KÓŁ ZIMOWYCH



KOMPLET KÓŁ ZIMOWYCH 17" NA OPONIE DUNLOP

CENA KATALOGOWA

9 900 zł

RABAT DO **3 000 zł**
PRZY ZAKUPIE KÓŁ ZIMOWYCH



KOMPLET KÓŁ ZIMOWYCH 18" NA OPONIE DUNLOP

CENA KATALOGOWA

11 900 zł

RABAT DO **3 000 zł**
PRZY ZAKUPIE KÓŁ ZIMOWYCH

OFERTA DOSTĘPNA U AUTORYZOWANYCH DILERÓW

ZNAJDŹ SWOJEGO DILERA



SPRAWDŹ

ROZWAŻASZ WIĘKSZY MODEL?



POZNAJ KORZYŚCI



ZBLIŻONY KOSZT

Wystarczy relatywnie **niewielka dopłata**, aby cieszyć się zupełnie nowym Lexusem UX 300h. To auto nie tylko **zwinne w mieście**, ale i **wygodne** w dłuższej podróży.



WIĘCEJ PRZESTRZENI

UX 300h nadal zalicza się do kategorii miejskich crossoverów, ale jest samochodem **wyraźnie większym**. Cechuje go wyrafinowany design ze **sportowym zacięciem**.



EKSCYTUJĄCE OSIĄGI

Podobnie jak LBX nowy UX 300h ma nowoczesny napęd hybrydowy. Oferuje jednak moc aż **199 KM** i przyspieszenie do **100 km/h w 8,1 s** (7,9 s w E-FOUR).



DOWIEDZ SIĘ WIĘCEJ O UX 300h

POBIERZ CENNIK UX 300h

ODKRYJ LEXUSA UX 300h

LEXUS CONNECTED

TY WŁĄCZASZ USŁUGI, MY CIĘ WSPIERAMY

Aby zwiększyć Twój komfort, przyjemność z jazdy oraz kontrolę nad samochodem, stworzyliśmy aplikację Lexus Link+, która pozwoli Ci korzystać z usług łączności Lexus Connected. Dzięki niej uzyskasz dostęp do cennych danych, zaplanujesz podróże, zoptymalizujesz styl jazdy, przejmiesz zdalną kontrolę nad różnymi systemami auta, a nawet otrzymasz przypomnienia o zbliżającym się terminie przeglądu².



SERWIS I PRZEGLĄDY

Aplikacja przypomni Ci o terminach przeglądów. Dzięki tej funkcji zobaczysz historię serwisową swojego Lexusa oraz przebieg, który pozostał do kolejnego przeglądu.



LAMPKI KONTROLNE

Ułatwi poznanie informacyjnych i ostrzegawczych kontrolki Twojego Lexusa. Prezentuje nazwę, opis kontrolki, istotność jej komunikatu i podpowiada Ci, co zrobić w razie uaktywnienia danego symbolu na wyświetlaczu auta.



MÓJ STYL JAZDY

Aplikacja pokazuje Ci przebyte trasy oraz statystyki prędkości, odległości i czasu trwania podróży. Pozwala też oznaczać Twoje wyjazdy służbowe.



ZNAJDŹ MÓJ SAMOCHÓD

Funkcja pozwoli Ci szybko odnaleźć zaparkowany samochód, a w razie potrzeby udostępnić jego aktualną lokalizację.



INFORMACJE STATUSOWE

Wiedza to potęga – także na drodze! Funkcja informuje o pozostawieniu w samochodzie otwartych drzwi, okien, maski czy rozsuwanego dachu. Daje też dostęp do informacji o poziomie paliwa, przebiegu i wielu statystyk.



TERMINARZ

Umożliwia dodawanie wydarzeń i powiadomień kalendarzowych dla ubezpieczenia, przeglądów i usług serwisowych, które pomagają umówić. Terminy warto również rezerwować przez internet 24/7 za pomocą nowej usługi Lexus Online Service Booking.



ZDALNE ODBLOKOWYWANIE DRZWI

Dodatkowy sposób otwierania lub zamykania drzwi. Zapewnia najwyższy poziom wygody podczas wsiadania do samochodu i jego opuszczania. Dzięki tej funkcji możesz na przykład umożliwić znajomym czy rodzinie dostęp do pojazdu, gdy jesteś z dala od niego.



ZDALNE STEROWANIE KLIMATYZACJĄ

Pozwala ustawić preferowaną temperaturę we wnętrzu Twojego Lexusa, włączyć nawiew na przednią lub tylną szybę samochodu oraz ustawić klimatyzację na planowaną godzinę wyjazdu. Dzięki temu możesz wsiąść do wnętrza o już idealnej temperaturze. W wybranych modelach funkcja umożliwia też podgrzewanie foteli i kierownicy.

3 PROSTE KROKI DO AKTYWACJI USŁUG W TWOIM LEXUSIE



KROK 1.

Założ konto na My Lexus.



KROK 2.

Pobierz aplikację Lexus Link+ z App Store/Google Play.



KROK 3.

Aktywuj usługi Connected w Twoim Lexusie.

DODATKOWE INFORMACJE I NOTY PRAWNE

¹ Ceny mogą ulec zmianie od 1 stycznia 2025.

² Dokładna dostępność usług jest uzależniona od wybranego modelu Lexusa i danej wersji wyposażenia. Więcej informacji u Autoryzowanych Dilerów Lexusa.

Informacje o działaniach dotyczących odzysku i recyklingu samochodów wycofanych z eksploatacji: www.lexus-polska.pl. Zdjęcia i materiały wygenerowane komputerowo znajdujące się w dokumencie zamieszczone zostały wyłącznie w celach poglądowych i mogą się różnić od rzeczywistych. Prezentowane dane techniczne są szacunkowe. Przedstawione informacje są oparte na danych aktualnych w chwili publikacji i mogą podlegać zmianom. W szczególności ceny są zróżnicowane w zależności od terminów dostaw. Wszelkie informacje podane w specyfikacji, w szczególności zaprezentowane fotografie, wykresy, specyfikacje, opisy, rysunki lub parametry techniczne nie stanowią oferty w rozumieniu Kodeksu cywilnego. Zawarte w tym cenniku informacje nie stanowią zapewnienia w rozumieniu art. 556¹ §1 pkt. 2 oraz art. 556¹ §2 ustawy z dnia 23 kwietnia 1964 r. Kodeks cywilny. Wiążące ustalenie ceny, wyposażenia i specyfikacji pojazdu następuje w umowie jego sprzedaży, a określenie parametrów technicznych zawiera świadectwo homologacji typu pojazdu. Podane w specyfikacji informacje na temat gwarancji pojazdu nie stanowią udzielenia kupującemu gwarancji. Gwarancja zostanie udzielona przy sprzedaży pojazdu, a jej warunki zostaną określone w dokumencie gwarancyjnym. Podane ceny w zł brutto. Podane kwoty nie dotyczą prezentowanych wersji wyposażenia, rodzaju napędu i nie zawierają ceny lakieru metalizowanego. Szczegóły u Autoryzowanych Dilerów Lexusa. Niniejszy materiał nie stanowi oferty w rozumieniu Kodeksu cywilnego.