

LS

 LEXUS
EXPERIENCE AMAZING

LS 500h | ROK MODELOWY 2025 | ROK PRODUKCYJNY 2025

ELITARNY W KAŻDYM WYMIARZE

ARCYDZIEŁO
ABSOLUTNE



SZYBKO ZNAJDŹ NAJWAŻNIEJSZE INFORMACJE

EKO
BONUS **7,3%**
OD CENY KATALOGOWEJ

LEXUS SAFETY SYSTEM + 3

SYSTEMY BEZPIECZEŃSTWA W LEXUSIE LS



WIĘCEJ: STRONA 8

OBSŁUGA Z POZIOMU URZĄDZENIA MOBILNEGO

POZNAJ USŁUGI ŁĄCZNOŚCI LEXUS LINK+



WIĘCEJ NA: WWW.LEXUS-POLSKA.PL

GWARANCJA LEXUS RELAX

ZYSKAJ SPOKÓJ NA DŁUŻEJ



WIĘCEJ NA: WWW.LEXUS-POLSKA.PL/RELAX

KORZYŚCI Z POSIADANIA LEXUSA

PROGRAM LOJALNOŚCIOWY LEXUS MORE



WIĘCEJ NA: WWW.LEXUS-POLSKA.PL/LEXUSMORE

POZNAJ BLIŻEJ WSZYSTKIE FUNKCJE SAMOCHODU

INTERAKTYWNY WIDEOPORADNIK



WIĘCEJ NA: WWW.PORADNIK.LEXUS-POLSKA.PL



ODKRYJ LEXUSA LS



ZELEKTRYFIKOWANY SAMOŁADUJĄCY NAPĘD MULTI STAGE HYBRID

Za ponadprzeciętną mocą - aż 359 KM - Lexusa LS przemawia unikalny system Multi Stage Hybrid. W pełni hybrydowy, 3,5-litrowy układ napędowy V6 został sprzężony z 10-stopniową skrzynią biegów. Zapewnia on niesamowity moment obrotowy, moc i przyspieszenie przy jednoczesnym zachowaniu płynności jazdy oraz wydajności układu.




ABSOLUTNY KOMFORT JAZDY

Lexus LS to definicja przyjemności prowadzenia. Samochód wyposażony jest w rozwiązania, takie jak udoskonalony układ kierowniczy czy zawieszenie pneumatyczne, które zapewniają kierowcy maksymalny komfort. To również niezwykle sztywne nadwozie wzmacniające stabilność i precyzję prowadzenia oraz funkcja wyboru trybu jazdy, dzięki której jazdę dostosujesz do własnego nastroju i warunków.




NAPĘD 4X4 TORSEN

Łączna moc układu napędowego jest przekazywana na wszystkie koła za pośrednictwem inteligentnego napędu 4x4 E-FOUR, który wykorzystuje zaawansowany centralny mechanizm różnicowy Torsen. Gwarantuje on niezrównaną przyczepność i stabilność, a tym samym - niebywałe wrażenia z jazdy.



PRESTIŻ W DOTYKU I SYSTEM AUDIO PREMIUM

Najwyższą jakość mistrzów Takumi poczujesz w każdym detalu samochodu. Od wyselekcjonowanych materiałów we wnętrzu, po wyposażenie godne klasy business. Całości wrażeń dopełnia doskonały dźwięk za sprawą 23-głośnikowego systemu audio Mark Levinson™.



ZAZNAJ RELAKSU Z MASAŻEM SHIATSU

Przekonaj się o japońskim wymiarze gościnności w wersji Omotenashi. O wyjątkowe doświadczenie zadba szeroki zakres ustawień foteli zapewniający optymalne dostosowanie do pasażerów. O najwyższy komfort - wentylacja czy podgrzewanie, zwłaszcza w trudniejszych warunkach pogodowych. O relaks - wbudowany w fotele masaż w zgodzie z japońską techniką masażu shiatsu.



NAJWYŻSZE BEZPIECZEŃSTWO LEXUS SAFETY SYSTEM + 3

Zaawansowany system najnowszej generacji Lexus Safety System + 3 oraz adaptacyjny system świateł drogowych BladeScan®, zapobiegający oślepieniu innych użytkowników drogi, współtworzą możliwe najbezpieczniejsze warunki do prowadzenia samochodu.

CENY KATALOGOWE

WERSJA 4x4 E-FOUR	LS 500h
Elegance	595 000 ZŁ
F SPORT	655 000 ZŁ
Prestige	695 000 ZŁ
Omotenashi	765 000 ZŁ

Cennik dotyczy roku produkcji 2025.
Skontaktuj się z dilerem w celu otrzymania indywidualnej oferty.

EKO
BONUS **7,3%**

Wybierz wersję z napędem hybrydowym i zyskaj **EKO BONUS 7,3%** od ceny regularnej.
Szczegóły u Autoryzowanych Dilerów Lexusa

GWARANCJA



**PODSTAWOWA
NA SAMOCHÓD**

3 lata
lub 100 000 km

Obejmuje usterki ujawnione w tym czasie lub przebiegu (w zależności od tego, co nastąpi pierwsze), bez limitu przebiegu podczas pierwszego roku użytkowania.



**NAPĘD
HYBRYDOWY**

5 lat
lub 100 000 km

W zależności od tego, co nastąpi pierwsze, bez limitu przebiegu podczas pierwszego roku użytkowania.



**PRZEDŁUŻENIE
GWARANCJI**

do **10 lat**

Możliwość przedłużenia okresu gwarancji dotyczy akumulatora napędu hybrydowego.



**GWARANCJA
LEXUS RELAX**

do **10 lat**
lub 185 000 km

Dla posiadaczy samochodów marki Lexus, które mają mniej niż 10 lat od daty zakupu jako nowe lub z przebiegiem do 185 000 km po wykonaniu przeglądu w ASD Lexusa.



**GWARANCJA
NA PERFORACJĘ
NADWOZIA**

do **12 lat**

Obejmuje dziury na wylot powstałe w poszyciu nadwozia wynikłe z wad materiałowych lub błędnego wykonania, ujawnione w czasie 12 lat bez żadnych ograniczeń przebiegu pojazdu.



**GWARANCJA
NA LAKIER**

do **3 lat**

Korozyja powierzchniowa i wady powłoki lakierowej bez żadnych ograniczeń przebiegu samochodu.



Poznaj szczegóły ochrony gwarancyjnej Lexus Relax.
www.lexus-polska.pl/relax

LEXUS VIDEO GUIDE

**INTERAKTYWNY PORADNIK
POSIADACZA LEXUSA**




DOWIEDZ SIĘ WIĘCEJ

DANE TECHNICZNE

WYMIARY ZEWNĘTRZNE		LS 500h
Długość [mm]		5 235
Szerokość bez lusterek [mm]		1900
Wysokość [mm] ¹		1470
Rozstaw osi [mm]		3 125
Odstęp między pasażerami		1080
Ilość miejsc		5
Zwisy	przód / tył	940 / 1170
Współcz. oporu aerodynamicznego		0,28
Prześwit		147
Maks. kąt natarcia		13,5
Maks. kąt zejścia		15,0
MASY		
Masa własna [kg]		2 270 - 2 395
Dopuszczalna masa całkowita [kg]		2 800
POJEMNOŚCI I PRZESTRZEŃ BAGAŻOWA		
Pojemność bagażnika [l]		430
Pojemność zbiornika paliwa [l]		82
SILNIK BENZYNOWY		
Symbol silnika		8GR-FXS
Liczba i układ cylindrów		6 cylindrów w układzie „V”
Układ rozrządu		24-Valve, DOHC, VVT-i-W (dolotowe), VVT-i (wydechowe)
Średnica x skok tłoka [mm]		94,0 x 83,0
Pojemność skokowa [cm ³]		3 456
Współczynnik kompresji		13,0 : 1
Układ wtryskowy		EFI, D-4S
Układ dolotowy		wolnossący
Paliwo		benzyna bezołowiowa
Rekomendowana liczba oktanowa		95 lub więcej
Maksymalna moc	kW przy obr. na min KM przy obr. na min	220/6600 299/6600
Maksymalny moment obrotowy		350/5100
Średnie zużycie paliwa [l/100km]	w cyklu mieszanym	7,9-8,3
Emisja CO ₂ [g/km]	w cyklu mieszanym	177-187
SILNIK ELEKTRYCZNY		
Max.moc kW [KM]		132 (179)
Max. moment obrotowy [Nm]		300
Typ silnika		Silnik z magnesem stałym
NAPĘD HYBRYDOWY		
Typ akumulatora napędu hybrydowego		litowo-jonowy
OSIĄGI		
Max. prędkość [km/h] ²		250
Przyspieszenie 0 - 100 km/h [s] ²		5,5
PODWOZIE		
Przekładnia	kod fabryczny / typ	Multi-stage Hybrid
Przeniesienie napędu		E-FOUR z centralnym mechanizmem różnicowym

¹Samochód bez obciążenia. ²Moc połączenia silnika benzynowego i elektrycznego (wynik pomiarów fabrycznych).



KOLORY LAKIERU



KOLORY LAKIERU	ELEGANCE	F SPORT	PRESTIGE	OMOTENASHI
083 F WHITE	—	<input type="checkbox"/>	—	—
085 SONIC WHITE	<input type="checkbox"/>	—	<input type="checkbox"/>	<input type="checkbox"/>
1L2 PLATINUM SILVER	<input type="checkbox"/>	<input type="checkbox"/>	<input type="checkbox"/>	<input type="checkbox"/>
1L3 LUNAR SILVER	<input type="checkbox"/>	<input type="checkbox"/>	<input type="checkbox"/>	<input type="checkbox"/>
212 BLACK	■	■	■	■
223 GRAPHITE BLACK	<input type="checkbox"/>	<input type="checkbox"/>	<input type="checkbox"/>	<input type="checkbox"/>
1J7 SONIC TITANIUM	<input type="checkbox"/>	<input type="checkbox"/>	<input type="checkbox"/>	<input type="checkbox"/>
1K2 MANGANESE LUSTER	<input type="checkbox"/>	<input type="checkbox"/>	<input type="checkbox"/>	<input type="checkbox"/>
3U3 SONIC AGATE	<input type="checkbox"/>	<input type="checkbox"/>	<input type="checkbox"/>	<input type="checkbox"/>
3R1 MORELLO RED	<input type="checkbox"/>	<input type="checkbox"/>	<input type="checkbox"/>	<input type="checkbox"/>
8X5 DEEP BLUE	<input type="checkbox"/>	<input type="checkbox"/>	<input type="checkbox"/>	<input type="checkbox"/>

■ dostępny bez dopłaty / opcja niezależna / — opcja niedostępna

KOLORY WNĘTRZA

SKÓRA GŁADKA (Z ELEMENTAMI SKÓRY SYNTETYCZNEJ)		Wykończenie drzwi / Elementy ozdobne	ELEGANCE	F SPORT	PRESTIGE	OMOTENASHI
LD 25	Black	Tkanina / Ash Open Pore	■	—	—	—
SKÓRA PÓŁANILINOWA (Z ELEMENTAMI SKÓRY SYNTETYCZNEJ)						
LF 06	F White	Tkanina (oświetlenie Andon) / Aluminium	—	■	—	■
LF 26	Galaxy Czarny	Tkanina (oświetlenie Andon) / Aluminium	—	■	—	■
LF 36	Flare Red	Tkanina (oświetlenie Andon) / Aluminium	—	■	—	■
LA 13	Sandstone	Skóra półanilinowa / Art Wood Herringbone	—	—	□ ART	—
LA 24	Black	Tkanina (oświetlenie Andon) / Art Wood Organic	—	—	□ ART	■
LA 25	Black	Tkanina (oświetlenie Andon) / Ash Open Pore	—	—	■	■
LA 44	Hazel	Tkanina (oświetlenie Andon) / Art Wood Organic	—	—	□ ART	—
LA 49	Hazel	Tkanina (oświetlenie Andon) / Walnut Open Pore	—	—	■	■
LH 07	L White	Skóra półanilinowa / Laser Special Ash Open Pore	—	—	□ ART	—
LC 20	Black	Plisowanie / Kiriko Glass	—	—	—	□ KIR
LC 30	Crimson & Black	Plisowanie / Kiriko Glass	—	—	—	□ KIR
LB 07	L-White	Skóra półanilinowa / Laser Special Ash Open Pore	—	—	—	■
LB 13	Sandstone	Skóra półanilinowa / Art Wood Herringbone	—	—	—	■
LB 27	Black	Skóra półanilinowa / Laser Special Ash Open Pore	—	—	—	■
LB 37	Crimson & Black	Skóra półanilinowa / Laser Special Ash Open Pore	—	—	—	■
LB 44	Hazel	Skóra półanilinowa / Art Wood Organic	—	—	—	■
LL 21	Black (Nishijin & Haku)	Tkanina Nishijin / Haku (Platina)	—	—	—	□ HA

■ dostępny bez dopłaty / □ opcja niezależna / — opcja niedostępna
















BEZPIECZEŃSTWO W STANDARDZIE LEXUSA




Twoje bezpieczeństwo jest naszym priorytetem, dlatego ciągle pracujemy nad systemami, które zapewnią bezpieczeństwo Tobie i Twoim pasażerom.

Lexus LS został wyposażony w udoskonalony system bezpieczeństwa **Lexus Safety System + 3**, który obejmuje wszechstronny zestaw rozwiązań w dziedzinie bezpieczeństwa czynnego, w tym technologię wykrywania pieszych i rowerzystów.

STANDARDOWE WYPOSAŻENIE:

 BSM System monitorowania „martwego pola” Technologia zmniejsza ryzyko kolizji, informując o zbliżających się pojazdach.	 ESA System wspomagania omijania przeszkody Wspiera układ kierowniczy tak, by ominąć przeszkodę w możliwie najbezpieczniejszy sposób.
 RCTAB System ostrzegania o ruchu poprzecznym z tyłu pojazdu z funkcją samodzielnego zatrzymania Zapobiega kolizji przy wyjeżdżaniu z prostopadłych miejsc parkingowych.	 LKA Asystent utrzymywania pasa ruchu z korektą toru jazdy Automatycznie wspomaga utrzymanie toru jazdy na oznakowanym pasie ruchu.
 ICS Czujniki parkowania z systemem samodzielnego zatrzymania Redukuje siłę napędową i wspomaga hamowanie, gdy mimo ostrzeżenia o możliwym zderzeniu, kierowca nie reaguje.	 RSA System rozpoznawania znaków drogowych Przednia kamera odczytuje znaki drogowy, a następnie wyświetla je na desce rozdzielczej.
 AHS z BladeScan Adaptacyjne światła drogowe z technologią BladeScan Przednia kamera sterująca światłem zapobiega oślepianiu innych kierowców poprzez odpowiednie wyłączenie sekcji oświetlenia LED. Z kolei technologia BladeScan zapewnia bardziej precyzyjną kontrolę fotometryczną obszaru oświetlenia oraz szerszą dystrybucję światła, aby rozjaśnić obszary, które normalnie nie byłyby oświetlone.	 PCS System ochrony przedzderzeniowej Układ wczesnego reagowania wykrywa pieszych i rowerzystów. Asystent skrętu ostrzega o innych uczestnikach ruchu podczas manewru.
 ACC Aktywny tempomat działający w pełnym zakresie prędkości Tempomat kontroluje odległość od poprzedzającego pojazdu. Wzbogacony został również o funkcję redukcji prędkości w zakręcie, dostosowaną do optymalnego toru jazdy.	 LTA Wspomaganie utrzymania pojazdu na pasie ruchu Rozszerzenie systemu LDA. Utrzymuje samochód na pasie na podstawie położenia pojazdu poprzedzającego i podążania za pasem ruchu.
 SWAY System ostrzegający o zmęczeniu kierowcy Technologia wykrywa stan kierowcy na podstawie pozycji na pasie ruchu i operowania kierownicą.	 SEA System ostrzega przed otwarciem drzwi przy zagrożeniu kolizją Minimalizuje ryzyko kolizji. Ostrzega przed otwarciem drzwi, kiedy z tyłu nadjeżdża inny pojazd lub rowerzysta.
 FHL Światła hamowania Tylne lampy sygnalizujące zbyt szybkie zbliżanie się pojazdów z tyłu.	

OPCJONALNE WYPOSAŻENIE:

 PCS+D Układ wczesnego reagowania oraz monitorowanie kierowcy System dodatkowo rozbudowany o kamerę w środku auta, która monitoruje skupienie kierowcy.	 FCTA System ostrzegania o ruchu poprzecznym z przodu pojazdu Ostrzega kierowcę o wykrytych pojazdach zbliżających się z obu stron. Używa wyświetlacza HUD lub wyświetlacza wielofunkcyjnego oraz sygnału dźwiękowego.
 LCA Asystent wyprzedzenia na drogach szybkiego ruchu Część rozszerzonego systemu pakietu bezpieczeństwa (ESP). Uruchamia się w momencie włączenia kierunkowskazów.	 EDSS Układ awaryjnego zatrzymania pojazdu Gdy kierowca nie reaguje, zatrzymuje samochód, włącza światła awaryjne i odblokowuje drzwi, ułatwiając dostęp służbom ratowniczym (muszą być spełnione określone warunki).

ELEMENTY WYPOSAŻENIA

	ELEGANCE	F SPORT	PRESTIGE	OMOTENASHI
NAPĘD				
Napęd hybrydowy MultiStage Hybrid (10 przełożeń)	■	■	■	■
Stały napęd 4x4	■	■	■	■
Selektor trybu jazdy (eco, comfort, custom, normal, sport s, sport s+)	■	■	■	■
ZAWIESZENIE				
Zawieszenie pneumatyczne	■	■	■	■
SIEDZENIA				
Elektryczna regulacja zagłówków przednich	—	■	■	■
Elektryczna regulacja zagłówków tylnych	—	—	■	■
Komfortowe zagłówki przednie	—	—	■	■
Komfortowe zagłówki tylne	—	—	■	■
Elektrycznie składany zagłówek fotela pasażera	—	—	—	■
Elektryczna regulacja tylnych siedzeń	—	—	■	■
Tylne siedzenie typu Ottoman	—	—	—	■
Masaż dla pasażerów przednich siedzeń	—	—	■	■
Masaż dla pasażerów tylnych siedzeń	—	—	—	■
Podgrzewanie przednich siedzeń	■	■	■	■
Podgrzewanie tylnych siedzeń	—	■	■	■
Wentylacja przednich siedzeń	■	■	■	■
Wentylacja tylnych siedzeń	—	—	■	■
Przednie fotele F SPORT	—	■	—	—
Wydłużony zakres odsunięcia fotela przedniego pasażera (420 mm)	—	—	—	■
Pamięć trzech zestawów ustawień fotela kierowcy i pasażera przedniego	■	■	■	■
Regulacja podparcia lędźwiowego foteli przednich (w dwóch płaszczyznach)	■	■	■	■
Regulacja podparcia lędźwiowego foteli tylnych (w dwóch płaszczyznach)	—	—	■	■
KOMFORT				
System zamykania drzwi „soft”	■	■	■	■
„Inteligentny kluczyk”	■	■	■	■
Dwustrefowa klimatyzacja automatyczna	■	■	—	—
Czterostrefowa klimatyzacja automatyczna	—	—	■	■
Podgrzewanie kierownicy	■	■	■	■
Generator cząstek Nanoe	■	■	■	■
Panoramiczna kamera parkowania z systemem wykrywania pieszych (PVMA)	■	■	■	■
Czujniki parkowania	■	■	■	■
Rozmrażacz wycieraczek	■	■	■	■
Kłapa bagażnika otwierana bezdotykowo	—	■	■	■
Szyberdach	■	■	■	■
System ułatwionego zajmowania miejsca kierowcy	■	■	■	■
Elektrochromatyczne lusterko wewnętrzne	■	■	—	—
Lusterko wsteczne z kolorowym wyświetlaczem cyfrowym	■	■	■	■
Podgrzewanie, elektryczna regulacja i składanie lusterek zewnętrznych	■	■	■	■
Elektrochromatyczne lusterka zewnętrzne	■	■	■	■
MULTIMEDIA				
Centralny ekran o przekątnej 12,3 cala	■	■	■	■
System Apple CarPlay (beprzewodowo) / Android Auto (beprzewodowo)	■	■	■	■
Ładowarka indukcyjna	■	■	■	■
System nawigacji Lexus Link Pro MM21 (nawigacja chmurowa i wbudowana)	■	■	■	■
Wirtualny kokpit 12.3”	■	■	■	■
12-drożny system audio Lexus (12 głośników)	■	—	—	—
24-drożny system audio Mark Levinson (23 głośniki)	—	■	■	■

ELEMENTY WYPOSAŻENIA

	ELEGANCE	F SPORT	PRESTIGE	OMOTENASHI
Dwa porty USB-C w tylnej części kabiny	■	■	■	■
WNĘTRZE				
Sportowe nakładki pedałów	—	■	—	—
Tapicerka siedzeń z gładkiej skóry	■	—	—	—
Tapicerka siedzeń ze skóry półnalinowej	—	—	■	■
Tapicerka deski rozdzielczej z materiału Tahara	■	■	■	■
Daszki przeciwsłoneczne i podsufitka z zamszu	—	■	■	■
Środkowa część kierownicy wykończona skórą oraz drewniane wstawki na kole kierownicy	—	—	■	■
Podłokietnik drzwiowy, console box wykończony materiałem Tahara	■	■	—	—
Podłokietnik drzwiowy, console box wykończony skórą półnalinową	—	—	■	■
Listwy progowe F SPORT	—	■	—	—
Zegarek analogowy	■	■	■	■
Roleta tylnej szyby rozkładana elektrycznie	■	■	■	■
Rolety tylnych szyb bocznych	—	—	■	■
NADWOZIE I ŚWIATŁA				
G4AD 20-calowe obręcze kół z komorą tłumiącą hałas i oponami runflat 245/45 RF20	■	—	■	■
G4AF 20-calowe kute obręcze kół F SPORT z oponami runflat 245/45RF20 (przód) i 275/40RF20 (tył)	—	■	—	—
G4AS 20-calowe obręcze kół z komorą tłumiącą hałas i oponami runflat 245/45 RF20 (ciemna felga/ dwukolorowa)	—	—	□	□
Spryskiwacze reflektorów	■	■	■	■
Sekwencyjne przednie kierunkowskazy diodowe	■	■	■	■
Wypełnienie centralnego przedniego wlotu powietrza o wzorze koncentrycznym	■	—	■	■
Wypełnienie centralnego przedniego wlotu powietrza o wzorze siatki (F SPORT)	—	■	—	—
Tylne lampy diodowe	■	■	■	■
Przedni zderzak F SPORT	—	■	—	—
Tylny spoiler	—	■	—	—
BEZPIECZEŃSTWO				
Adaptacyjne światła drogowe BladeScan (AHS)	■	■	■	■
System korekcji sztywności amortyzacji (AVS)	■	■	■	■
Układ doświetlenia zakrętów	■	■	■	■
System autonomicznego parkowania	—	—	■	■
System monitorowania „martwego pola” (BSM)	■	■	■	■
System ostrzegania pieszych o nadjeżdżającym pojeździe (AVAS)	■	■	■	■
System ostrzegania pojazdu nadjeżdżającego z tyłu o zbyt szybkiej prędkości i ryzyku kolizji (FHL)	■	■	■	■
System monitorowania ruchu poprzecznego podczas cofania z wykrywaniem pieszych (RCTAB)	■	■	■	■
System zapobiegania kolizjom z pieszymi podczas cofania (ICS)	■	■	■	■
System wspomagania ruszania na wzniesieniu (HAC)	■	■	■	■
Czujnik deszczu	■	■	■	■
System ostrzegania o spadku ciśnienia w ogumieniu (TPWS)	■	■	■	■
Układ awaryjnego zatrzymania pojazdu (EDSS)	—	—	■	■
System ostrzegający o ruchu poprzecznym podczas włączania się do ruchu (FCTA)	—	—	■	■
Projektor head-up (HUD)	■	■	■	■
Asystent znaków drogowych (RSA)	■	■	■	■
System ochrony przedzderzeniowej (PCS)	■	■	■	■
System ostrzegający przed otwarciem drzwi w sytuacji zagrożenia kolizją – Safe Exit Assist (SEA)	■	■	■	■
System ochrony przedzderzeniowej z monitorowaniem kierowcy (PCS+D)	—	—	■	■
System ostrzegający o zmęczeniu kierowcy (SWAY)	■	■	■	■
System wspomagania omijania przeszkody (ESA)	■	■	■	■
Asystent utrzymania pasa ruchu i toru jazdy (LTA)	■	■	■	■
Asystent wyprzedzania na drogach szybkiego ruchu (LCA)	—	—	■	■
System antykradzieżowy z syreną i czujnikiem ruchu	■	■	■	■


CENY OPCJI I PAKIETÓW

OPCJE	ELEGANCE	F SPORT	PRESTIGE	OMOTENASHI
G4AS 20-calowe kute obręcze kół z oponami runflat 245/45 RF20 (ciemna felga/dwukolorowa)	—	—	5 000 ZŁ	5 000 ZŁ
Dopłata za lakier metalik	8 500 ZŁ	8 500 ZŁ	8 500 ZŁ	8 500 ZŁ
Dopłata za lakier Lunar Silver 1L3	18 900 ZŁ	18 900 ZŁ	18 900 ZŁ	18 900 ZŁ
Alarm Vodafone z lokalizacją GPS oraz możliwością sterowania za pomocą smartfona	z abonamentem na 6 miesięcy		3 300 ZŁ Promocja: 299 ZŁ*	
	z abonamentem na 12 miesięcy		4 000 ZŁ Promocja: 899 ZŁ**	
PAKIET KIRIKO (□ KIR)	—	—	—	70 900 ZŁ
PAKIET HAKU (□ HA)	—	—	—	30 900 ZŁ
PAKIET ARTWOOD (□ ART)	—	—	9 000 ZŁ	—

* Najniższa cena z ostatnich 30 dni: 299 ZŁ.

** Najniższa cena z ostatnich 30 dni: 899 ZŁ.

■ dostępny bez dopłaty / □ opcja niezależna / — opcja niedostępna

TROSKA W CZYSTEJ
POSTACIPOZNAJ TECHNOLOGIĘ NANOE®, KTÓRA SKUTECZNIE
OCZYSZCZA POWIETRZE W KABINIE TWOJEGO LEXUSA.

DOWIEDZ SIĘ WIĘCEJ



KOMPLETNE KOŁA ZIMOWE LEXUS

SKORZYSTAJ Z OFERTY SPECJALNEJ NA KOŁA ZIMOWE

Oryginalne koła zimowe Lexus gwarantują pewność prowadzenia i maksymalny poziom bezpieczeństwa. Przygotuj się na trudne warunki już teraz, tym bardziej że nasze koła zimowe zostały objęte bardzo korzystną ofertą.

W SKŁAD WSZYSTKICH KOMPLETÓW WCHODZĄ



ORYGINALNE OBRĘCZE MARKI LEXUS



ORYGINALNE CZUJNIKI CIŚNIENIA



ZESTAW ZABEZPIECZEŃ ANTYKRADZIEŻOWYCH



OPONY MARKI PREMIUM



VOUCHER PRZY ZAKUPIE NOWEGO LEXUSA LS Z KOŁAMI ZIMOWYMI

DOBIERZ DO NOWEGO AUTA KOMPLETNE KOŁA ZIMOWE LEXUS. Z VOUCHEREM ZYSKASZ KORZYŚĆ

NAWET 6 000 ZŁ



KOMPLET KÓŁ ZIMOWYCH 20" NA OPONIE FALKEN (RUN FLAT)

CENA KATALOGOWA

27 900 ZŁ

RABAT DO 6 000 ZŁ PRZY ZAKUPIE KÓŁ ZIMOWYCH



KOMPLET KÓŁ ZIMOWYCH 20" NA OPONIE PIRELLI (RUN FLAT)

CENA KATALOGOWA

29 900 ZŁ

RABAT DO 6 000 ZŁ PRZY ZAKUPIE KÓŁ ZIMOWYCH

OFERTA DOSTĘPNA U AUTORYZOWANYCH DILERÓW

ZNAJDŹ SWOJEGO DILERA

[DOWIEDZ SIĘ WIĘCEJ](#)


DODATKOWE INFORMACJE I NOTY PRAWNE

* Prezentowana rata dotyczy modelu LS 500h w wersji ELEGANCE (nie dotyczy prezentowanej wersji wyposażenia i nie obejmuje kosztu lakieru metalizowanego) oraz została sporządzona przy następujących założeniach: okres umowy 36 miesięcy, opłata wstępna 15% ceny zakupu pojazdu. Łączny limit przebiegu do 30 000 kilometrów w okresie obowiązywania umowy. Kalkulacja warunków finansowych została przygotowana w oparciu o cenę pojazdu (wg aktualnego kursu EURO) i aktualnie obowiązującej stopy procentowej. W przypadku zmiany ceny pojazdu (w wyniku zmiany kursu EURO) lub zmiany stóp procentowych kalkulacja może ulec zmianie. Kalkulacja z dnia 09.08.2024r. Promocja obowiązuje do wyczerpania zapasów lub do odwołania. Dokładne szczegóły promocji w tym warunki skorzystania z promocji dostępne są u Autoryzowanych Dilerów Lexusa. Przyznanie finansowania uzależnione są od oceny zdolności kredytowej potencjalnego leasingobiorcy. Finansującym jest Toyota Leasing Polska Sp. z o. o. z siedzibą w Warszawie.

¹ Kalkulacja Leasingu KINTO ONE została sporządzona przy następujących założeniach: okres umowy 36 miesięcy, opłata wstępna 15% ceny zakupu pojazdu. Łączny limit przebiegu do 30 000 kilometrów w okresie obowiązywania umowy. Wysokość Raty nie obejmuje kosztów rejestracji pojazdu. Wysokość opłat za korzystanie z Leasingu KINTO ONE została określona w Tabeli Opłat i Prowizji Toyota Leasing. Kalkulacja warunków finansowych została przygotowana w oparciu o cenę pojazdu (wg aktualnego kursu EURO) i aktualnie obowiązującej stopy procentowej. W przypadku zmiany ceny pojazdu (w wyniku zmiany kursu EURO) lub zmiany stóp procentowych kalkulacja może ulec zmianie. Kalkulacja z dnia 09.08.2024r. Przyznanie Leasingu jest uzależnione od pozytywnej oceny zdolności kredytowej potencjalnego leasingobiorcy przez Toyota Leasing. Szczegóły Leasingu KINTO ONE i ostateczne warunki finansowania są dostępne u Dilerów Lexusa. Niniejszy materiał nie stanowi oferty w rozumieniu Kodeksu cywilnego i ma charakter wyłącznie informacyjny oraz przeznaczony jest wyłącznie dla przedsiębiorców.

Podane wartości zużycia paliwa i emisja CO₂ zostały zmierzone zgodnie z metodą badawczą WLTP określoną w Rozporządzeniu (UE) 2017/1151. Na faktyczne zużycie paliwa i emisję CO₂ wpływa sposób prowadzenia pojazdu oraz inne czynniki (takie jak warunki drogowe, natężenie ruchu, stan pojazdu, ciśnienie w oponach, zainstalowane wyposażenie, obciążenie, liczba pasażerów itp.). Zestawienie zużycia paliwa i emisji CO₂ zawierające dane wszystkich nowych samochodów osobowych jest dostępne nieodpłatnie w każdym punkcie sprzedaży pojazdów. Informacje o działaniach dotyczących odzysku i recyklingu samochodów wyczołanych z eksploatacji: www.lexus-polska.pl. Zdjęcia i materiały wygenerowane komputerowo znajdujące się w dokumencie zamieszczone zostały wyłącznie w celach poglądowych i mogą się różnić od rzeczywistych. Przedstawione informacje są oparte na danych aktualnych w chwili publikacji i mogą podlegać zmianom. W szczególności ceny są zróżnicowane w zależności od terminów dostaw. Wszelkie informacje podane w specyfikacji, w szczególności zaprezentowane fotografie, wykresy, specyfikacje, opisy, rysunki lub parametry techniczne nie stanowią oferty w rozumieniu Kodeksu cywilnego. Zawarte w tym cenniku informacje nie stanowią zapewnienia w rozumieniu art. 556¹ §1 pkt. 2 oraz art. 556¹ §2 ustawy z dnia 23 kwietnia 1964 r. Kodeks cywilny. Wiążące ustalenie ceny, wyposażenia i specyfikacji pojazdu następuje w umowie jego sprzedaży, a określenie parametrów technicznych zawiera świadectwo homologacji typu pojazdu. Podane w specyfikacji informacje na temat gwarancji pojazdu nie stanowią udzielenia kupującemu gwarancji. Gwarancja zostanie udzielona przy sprzedaży pojazdu, a jej warunki zostaną określone w dokumencie gwarancyjnym. Podane ceny w zł brutto. Podane kwoty nie dotyczą prezentowanych wersji wyposażenia i nie zawierają ceny lakieru metalizowanego. Promocja obowiązuje do wyczerpania zapasów lub do odwołania. Niniejszy materiał nie stanowi oferty w rozumieniu kodeksu cywilnego. Szczegóły u Autoryzowanych Dilerów Lexusa.

