

UX

 LEXUS
EXPERIENCE AMAZING

UX 300e | ROK PRODUKCJI 2025

ELITARNY W KAŻDYM WYMIARZE



SZYBKO ZNAJDŹ NAJWAŻNIEJSZE INFORMACJE

LEXUS SAFETY SYSTEM + 3

**SYSTEMY BEZPIECZEŃSTWA
W LEXUSIE UX 300e**



WIĘCEJ: **STRONA 10**

OBŚLUGA Z POZIOMU URZĄDZENIA MOBILNEGO

**POZNAJ USŁUGI
ŁĄCZNOŚCI LEXUS LINK+**



WIĘCEJ NA: WWW.LEXUS-POLSKA.PL

GWARANCJA LEXUS RELAX

**ZYSKAJ SPOKÓJ
NA DŁUŻEJ**



WIĘCEJ NA: WWW.LEXUS-POLSKA.PL/RELAX

KORZYŚCI Z POSIADANIA LEXUSA

**PROGRAM LOJALNOŚCIOWY
LEXUS MORE¹**



NOWY W PROGRAMIE?
ODBIERZ 500 ZŁ NA ZAKUP AUTA

MASZ JUŻ TOYOTE LUB LEXUSA?
ZYSKAJ DODATKOWY RABAT 2%

WIĘCEJ NA: WWW.LEXUS-POLSKA.PL/LEXUSMORE

POZNAJ BLIŻEJ WSZYSTKIE FUNKCJE SAMOCHODU

**INTERAKTYWNY
WIDEOPORADNIK**



WIĘCEJ NA: WWW.PORADNIK.LEXUS-POLSKA.PL



WYBIERZ SWOJĄ WERSJĘ LEXUSA UX



NOWY UX 300h Z NAPĘDEM HYBRYDOWYM

MOC 199 KM
HYBRYDA 5. GENERACJI

[ODKRYJ LEXUSA UX](#)



UX 300e Z NAPĘDEM ELEKTRYCZNYM

ROK PRODUKCJI 2025



ELEKTRYZUJĄCA 10-TKA UX 300e



1. ZDUMIEWAJĄCE OSIĄGI

Pełną swobodę i bezstresowe użytkowanie zapewnia bateria o pojemności 72,8 kWh, dzięki której zasięg Lexusa UX może wynieść nawet do 450 km (według WLTP).

2. JAPOŃSKIE RZEMIOSŁO

W każdej wersji UX 300e ma deskę wykończoną materiałem inspirowanym japońskim papierem o nazwie washi, a panel na desce pokryty jest prawdziwymi przeszyciami. Skórzane fotele pokryte są wytrzymałym i delikatnym w dotyku haftem sashiko wykorzystywanym przy wzmacnianiu strojów judo.

3. NAJWYŻSZY KOMFORT

UX 300e jest wyposażony w podgrzewane skrajne miejsca tylnej kanapy czy wentylowane fotele przednie, co podnosi komfort podróżowania. Najwyższą jakość dźwięku zapewnia opcjonalny system audio Mark Levinson (13 głośników). W samochodzie można też zdalnie uruchomić układ wentylacji.

4. BEZPIECZEŃSTWO NA NAJWYŻSZYM POZIOMIE

Elektryczny UX posiada nową wersję pakietu bezpieczeństwa Lexus Safety System+ 3, która oferuje dodatkowe funkcjonalności jak system SEA, ARFHL czy PCS z monitorowaniem.

5. NIEZAWODNY JAK KAŻDY LEXUS

Bateria wyposażona jest w efektywny system chłodzenia powietrzem, który zapewnia bardzo stabilne parametry działania akumulatora w każdych warunkach. Ponadto, jak w każdym samochodzie elektrycznym, w UX 300e jest mniej elementów podlegających naturalnemu zużyciu.



6. CICHY UX 300e

Elektryczny UX posiada dodatkowe wyciszenia izolujące od dźwięków z zewnątrz, niezbędne w samochodzie tego typu. Co więcej, w wersji Omotenashi przednie boczne szyby są akustyczne.



7. DYNAMICZNY NAPĘD

UX 300e wyposażony jest w wydajny silnik o mocy 204 KM i momencie 300 Nm. Pozwala to osiągnąć 100 km/h w 7,5 sekundy.



8. UDOSKONALONE WŁAŚCIWOŚCI JEZDNE

Elektryczny UX ma zmodyfikowane zawieszenie oraz dodatkowo usztywnione podwozie. Środek ciężkości jest niemal identyczny, jak w sportowym gran turismo LC coupé, a lekka bateria (UX 300e waży tylko ok. 200 kg więcej od 300h) sprawia, że samochód prowadzi się bardzo pewnie i gwarantuje wysoki komfort jazdy.



9. WYGODNE ŁADOWANIE

UX 300e wyposażony jest w złącze do szybkiego ładowania pozwalające uzupełnić baterię od 20% do 100% w 80 minut oraz złącze standardowe, które umożliwia to w 9,5 godzin przy pomocy ładowarki typu „wallbox”.



10. IDEALNY SAMOCHÓD DO MIASTA

Dzięki analizie wzorców użytkowania aut elektrycznych udało się idealnie dobrać rozmiar baterii, zapewniając wystarczający zasięg w optymalnych warunkach użytkowania samochodu. Dzięki temu bateria nie wpływa nadmiernie na masę pojazdu, właściwości jezdne oraz przestrzeń bagażową - jest ona nawet większa, niż w UX 300h.

CENY KATALOGOWE

	UX 300e
WERSJA FWD	
PRESTIGE	229 900 ZŁ
OMOTENASHI	255 900 ZŁ

Skontaktuj się z dilerem w celu otrzymania indywidualnej oferty.

ZYSKAJ DOPŁATĘ W PROGRAMIE „MÓJ ELEKTRYK”

[SZCZEGÓLNE INFORMACJE O PROGRAMIE](#)



NOWY W PROGRAMIE?
ODBIERZ 500 ZŁ NA ZAKUP AUTA

MASZ JUŻ TOYOTĘ LUB LEXUSA?
ZYSKAJ DODATKOWY RABAT 2%

 LEXUS | MORE

[DOWIEDZ SIĘ WIĘCEJ](#)



DANE TECHNICZNE



1840 mm

1545 mm



140 mm

2640 mm


4495 mm

WYMIARY

Długość [mm]		4 495
Szerokość (bez lusterek) [mm]		1840
Wysokość [mm]		1545
Rozstaw osi [mm]		2 640
Rozstaw kół [mm]	Przód	1550
	Tył	1550
Wymiary wnętrza	Długość [mm]	1830
	Szerokość [mm]	1518
	Wysokość [mm]	1108,9, 1082 ¹
Odległość między pasażerami [mm]	Przednim a tylnym	875
Liczba miejsc (osoby)		5
Zwis [mm]	Przód	970
	Tył	885
Współczynnik oporu aerodynamicznego		0,31
Minimalny prześwit [mm]		140
Kąt wejścia (stopnie)		14,4
Kąt zejścia (stopnie)		25,8
Element samochodu umieszczony najniżej		Ośłona przekładni
Przestrzeń ładunkowa [L]	Pojemność bagażnika - oparcie podniesione; do półki	314-316
Pojemność baterii [kWh]		72,8
MASA		
Masa własna	Łącznie [kg]	1775 - 1830
Dopuszczalna masa całkowita [kg]		2245
SILNIK ELEKTRYCZNY		
Max. moc KM [kW]		204
Max. moment obrotowy [Nm]		300
Typ silnika		Silnik z magnesem trwałym
BATERIA UKŁADU ELEKTRYCZNEGO		
Typ baterii		Li-ion
Napięcie nominalne [V]		355,2
ŁADOWARKA		
Moc wyjściowa ładowarki w samochodzie [kWh]		70
Typ złącza DC (szybkie ładowanie)		CHAdeMO
Przybliżony czas ładowania (szybkie ładowanie)[min]		80
Przybliżony czas ładowania (230 V) [h]		ok. 9,5 (32 A) - wallbox ok. 28 (10 A) - wallbox ok. 36 (8 A) - zwykłe gniazdo / wallbox
OSIĄGI		
Prędkość maksymalna [km/h]		160
Przyspieszenie [s]	0 - 100 km/h	7,5
	80 - 120 km/h	5,3
PODWOZIE		
Wymiary tarcz hamulcowych (wentylowane) [mm]	Przednich	305 / 28
	Tylnych	317 / 18
Rodzaj hamulca postojowego		Elektryczny
Typ zawieszenia	Przedniego	MacPherson Strut
	Tylnego	Trailing Wishbone
Minimalny promień skrętu [m]	Od krawężnika do krawężnika	od 5,22
Typ wspomagania układu kierowniczego		Elektryczne
Z szyberdachem		

KOLORY WNĘTRZA

SKÓRA SYNTETYCZNA PERFOROWANA




EC 10 White Ash

EC 20 Black

EC 42 Hazel

SKÓRA GŁADKA



LA 10 White Ash

LA 02 Ammonite
Sand

LA 20 Black

LA 42 Hazel

PRESTIGE

OMOTENASHI

SKÓRA SYNTETYCZNA PERFOROWANA

EC 10 White Ash



-

EC 20 Black



-

EC 42 Hazel



-

SKÓRA GŁADKA

LA 10 White Ash

-



LA 02 Ammonite Sand

-



LA 20 Black

-



LA 42 Hazel

-



■ dostępny bez dopłaty / □ opcja niezależna / - opcja niedostępna



KOLORY LAKIERU



085 SONIC QUARTZ



1L1 SONIC GREY



1L2 SONIC TITANIUM



1J7 SONIC TITANIUM



212 BLACK (NIEMETALICZNY)



223 GRAPHITE BLACK



3T2 MADDER RED (NIEMETALICZNY)



4Y5 SONIC COPPER



6X4 TERRANE KHAKI



8Y6 CELESTIAL BLUE

PRESTIGE

OMOTENASHI

KOLORY LAKIERU

085 Sonic QUARTZ	<input type="checkbox"/>	<input type="checkbox"/>
1L1 Sonic Grey	<input type="checkbox"/>	<input type="checkbox"/>
1L2 Sonic Platinum	<input type="checkbox"/>	<input type="checkbox"/>
1J7 Sonic Titanium	<input type="checkbox"/>	<input type="checkbox"/>
212 Black (niemetaliczny)	<input checked="" type="checkbox"/>	<input checked="" type="checkbox"/>
223 Graphite Black	<input type="checkbox"/>	<input type="checkbox"/>
3T2 Madder Red (niemetaliczny)	<input type="checkbox"/>	<input type="checkbox"/>
4Y5 Sonic Copper	<input type="checkbox"/>	<input type="checkbox"/>
6X4 Terrane Khaki	<input type="checkbox"/>	<input type="checkbox"/>
8Y6 Celestial Blue	<input type="checkbox"/>	<input type="checkbox"/>

■ dostępny bez dopłaty / □ opcja niezależna / - opcja niedostępna
















BEZPIECZEŃSTWO W STANDARDZIE LEXUSA

Twoje bezpieczeństwo jest naszym priorytetem, dlatego ciągle pracujemy nad systemami, które zapewnią bezpieczeństwo Tobie i Twoim pasażerom.

Lexus UXe został wyposażony w udoskonalony system bezpieczeństwa **Lexus Safety System+ 3**, który obejmuje wszechstronny zestaw rozwiązań w dziedzinie bezpieczeństwa czynnego, w tym technologię wykrywania pieszych i rowerzystów.

STANDARDOWE WYPOSAŻENIE:

 PCS System ochrony przedderzeniowej Układ wczesnego reagowania wykrywa pieszych i rowerzystów. Asystent skrętu ostrzega o innych uczestnikach ruchu podczas manewru.	 ACC Aktywny tempomat działający w pełnym zakresie prędkości Tempomat kontroluje odległość od poprzedzającego pojazdu. Wzbogacony został również o funkcję redukcji prędkości w zakręcie, dostosowaną do optymalnego toru jazdy.
 LDA Reagowanie na opuszczenie pasa ruchu Utrzymuje samochód na pasie na podstawie położenia pojazdu poprzedzającego i podążania za pasem ruchu.	 AHB System automatycznych świateł drogowych Zapobiega oślepieniu innych kierowców. Gdy system wykryje nadjeżdżający z naprzeciwka pojazd, włącza światła mijania.
 RSA System rozpoznawania znaków drogowych Przednia kamera odczytuje znaki drogowe, a następnie wyświetla je na desce rozdzielczej.	 SWAY System ostrzegający o zmęczeniu kierowcy Technologia wykrywa stan kierowcy na podstawie pozycji na pasie ruchu i operowania kierownicą.
 LTA Wspomaganie utrzymania pojazdu na pasie ruchu Rozszerzenie systemu LDA. Utrzymuje samochód na pasie na podstawie położenia pojazdu poprzedzającego i podążania za pasem ruchu.	 SEA System ostrzega przed otwarciem drzwi przy zagrożeniu kolizją Minimalizuje ryzyko kolizji. Ostrzega przed otwarciem drzwi, kiedy z tyłu nadjeżdża inny pojazd lub rowerzysta.
 RCTAB System ostrzegania o ruchu poprzecznym z tyłu pojazdu z funkcją samodzielnego zatrzymania Zapobiega kolizji przy wyjeżdżaniu z prostopadłych miejsc parkingowych.	 ICS Czujniki parkowania z systemem samodzielnego zatrzymania Redukuje siłę napędową i wspomaga hamowanie, gdy mimo ostrzeżenia o możliwym zderzeniu, kierowca nie reaguje.
 BSM System monitorowania „martwego pola” Technologia zmniejsza ryzyko kolizji, informując o zbliżających się pojazdach.	 AHS Dynamiczne adaptacyjne światła drogowe Przednia kamera sterująca światłem zapobiega oślepieniu innych kierowców.
 ARFHL Automatyczne ostrzeganie tylnymi światłami awaryjnymi System ostrzega pulsowaniem świateł awaryjnych kierowcę pojazdu szybko zbliżającego się do nas od tyłu.	

ELEMENTY WYPOSAŻENIA

	PRESTIGE	OMOTENASHI
KOMFORT		
Dwustrefowa automatyczna klimatyzacja	■	■
Skórzana kierownica z panelem sterującym systemem audio, telefonem, wyświetlaczem	–	■
Kierownica ze skóry syntetycznej z panelem sterującym systemem audio, telefonem, wyświetlaczem	■	–
Manetki do regulacji intensywności spowalniania	■	■
Podgrzewanie kierownicy	■	■
Skórzana gałka dźwigni zmiany biegów	–	■
Gałka dźwigni zmiany biegów ze skóry syntetycznej	■	–
Dostęp bezkluczykowy: otwieranie i uruchamianie pojazdu bez użycia klucza	■	■
Elektryczna regulacja przednich siedzeń (8 kierunków)	■	■
Elektryczna regulacja podparcia lędźwiowego fotela kierowcy	■	■
Podgrzewane fotele przednie	■	■
Podgrzewane 2 skrajne miejsca na tylnej kanapie	■	■
Wentylowane fotele przednie	■	■
Elektrycznie regulowana kolumna kierownicy	■	■
Aktywny tempomat działający w pełnym zakresie prędkości (all-speed ACC)	■	■
Uruchamianie silnika za pomocą przycisku	■	■
Wspomaganie kierownicy uzależnione od prędkości jazdy (EPS)	■	■
Szyby regulowane elektrycznie (przód + tył)	■	■
Czujnik deszczu	■	■
Czujniki parkowania z funkcją samoczynnego hamowania (ICS) - przód i tył	■	■
Kamera cofania	■	■
Kamera cofania z panoramicznym widokiem 360 stopni dookoła samochodu	–	■
Elektrycznie otwierana i zamykana pokrywa bagażnika	■ (bez kick)	■
Lusterka zewnętrzne elektrycznie składane i podgrzewane	■	■
Lusterko zewnętrzne elektrochromatyczne (kierowca) automatycznie składane i podgrzewane	■	■
Lusterko wewnętrzne wsteczne elektrochromatyczne	■	■
Podłokietnik przedni	■	■
Selektor trybów jazdy: 3 tryby (Eco, Normal, Sport)	■	■
System aktywnej kontroli dźwięku silnika (ASC)	■	■
Filtr przeciwpyłkowy	■	■
WYPOSAŻENIE ZEWNĘTRZNE		
Obrożecze kół ze stopów lekkich 18", 225/50 R18 (+zestaw naprawczy)	■	■
Zintegrowane relingi dachowe z wykończeniem chromowanym	■	■
Aerodynamiczne nakładki nadkoli w kolorze nadwozia	–	■
Powłoka lakieru chroniąca przed drobnymi zarysowaniami	■	■
Szyby z filtrem UV	■	■
Przyciemniane szyby tylnej części nadwozia	■	■
Reflektory przednie Bi-LED	■	–
Reflektory przednie Full LED L-Shape	–	■
Kierunkowskazy LED z przodu	–	■
Tyłne światła LED	■	■
System automatycznych świateł drogowych (AHB)	■	–
Dynamiczne adaptacyjne światła drogowe (AHS)	–	■
Spryskiwacze reflektorów	■	■
Czujnik zmierzchu	■	■
Lampy przeciwmgielne przednie LED	■	–
Lampy przeciwmgielne przednie LED z funkcją doświetlania zakrętów	–	■
WYPOSAŻENIE WNĘTRZA		
Tapicerka ze skóry gładkiej (z elementami ze skóry syntetycznej)	–	■
Tapicerka ze skóry syntetycznej perforowana	■	–
Elementy wykończenia wnętrza Japanese Paper	■	■
Nakładki progowe z elementami ze stali nierdzewnej	■	■
Kanapa tylna składana (dzielona w stosunku 60:40)	■	■

ELEMENTY WYPOSAŻENIA

	PRESTIGE	OMOTENASHI
2 miejsca na kubek w konsoli środkowej	■	■
Podłokietnik w oparciach tylnej kanapy z dwoma uchwytami na kubek	■	■
Szyberdach sterowany elektronicznie	□	□
MULTIMEDIA		
Wirtualny kokpit (ekran zegarów 12.3")	■	■
System Lexus Link: wyświetlacz 8", nawigacja chmurowa, 6 głośników	■	–
Apple CarPlay / Android Auto	■	■
System Lexus Link Pro: audio premium Mark Levinson®: radio AM/FM, 13 głośników (subwoofer+wzmocniacz), wyświetlacz 12.3", wbudowana nawigacja	□Premium	■
Tuner DAB	■	■
Obsługa Bluetooth	■	■
Bezprzewodowa ładowarka indukcyjna do smartfonów	■	■
Wejścia USB: 4 złącza USB-C (p + t) + 1 złącze USB-A	■	■
BEZPIECZEŃSTWO CZYNNNE		
Elektryczny hamulec postojowy (EPB)	■	■
Systemy kontroli trakcji (TRC)	■	■
System rozdzielający siłę hamowania (EBD)	■	■
System wspomagania hamowania awaryjnego (BA)	■	■
System stabilizacji toru jazdy (VSC)	■	■
System ostrzegania o niskim ciśnieniu w oponach (TPMS)	■	■
System wspomagania wjazdu pod górę (HAC)	■	■
System monitorowania „martwego pola” (BSM)	■	■
System ostrzegania o ruchu poprzecznym z tyłu pojazdu z funkcją samodzielnego zatrzymania (RCTAB)	■	■
Asystent utrzymywania pasa ruchu (LKA)	■	■
Asystent podążania pasem ruchu (LTA)	■	■
System ostrzegający o zmęczeniu kierowcy (SWAY)	■	■
System ochrony przedzderzeniowej z wykrywaniem pieszych (również w nocy) i rowerzystów (PCS)	■	■
System monitorowania kierowcy (PCS+D)	■	■
Układ awaryjnego zatrzymania pojazdu np. przy wykryciu zasłabnięcia (EDSS)	■	■
System zapobiegający otwarciu drzwi w sytuacji zagrożenia kolizją - Safe Exit Assist (SEA)	■	■
Tyłne lampy z sygnalizacją gwałtownego hamowania (wykrywające najeżdżający z tyłu pojazd) (ARFHL)	■	■
Rozpoznawanie znaków drogowych (RSA)	■	■
Tyłne lampy z sygnalizacją gwałtownego hamowania	■	■
Kolorowy projektor wyświetlający dane na przedniej szybie samochodu (HUD)	–	■
BEZPIECZEŃSTWO BIERNE		
Dwustopniowe poduszki powietrzne kierowcy i pasażera (przednie)	■	■
Poduszki powietrzne boczne w oparciach foteli przednich (TAP)	■	■
Boczne kurtyny powietrzne	■	■
Poduszki powietrzne chroniące kolana kierowcy i pasażera	■	■
Konstrukcja przednich siedzeń zmniejszająca urazy szyi i głowy w przypadku kolizji (WIL)	■	■
Zaczepty do mocowania fotelika dziecięcego w systemie ISO FIX na tylnych siedzeniach	■	■
ZABEZPIECZENIA		
Zamek centralny z podwójną blokadą	■	■

CENY OPCJI I PAKIETÓW


	PRESTIGE	OMOTENASHI
OPCJE		
PAKIET PREMIUM (□Premium):		
- System audio klasy Premium Mark Levinson®: radio AM/FM, 13 głośników, wyświetlacz 12.3"	8 000 Zł	■
- Wbudowana nawigacja Lexus Link Pro		
Elektrycznie sterowany szyberdach	6 000 Zł	
Lakier 3T2	3 000 Zł	
Lakier metalik inny / Sonic Copper	5 000 Zł / 6 000 Zł	

■ wyposażenie standardowe / □ opcja niezależna / – opcja niedostępna / □NAZWA wyposażenie dostępne w pakiecie

LEXUS CONNECTED

TY WŁĄCZASZ USŁUGI, MY CIĘ WSPIERAMY

Aby zwiększyć Twój komfort, przyjemność z jazdy oraz kontrolę nad samochodem, stworzyliśmy aplikację Lexus Link+, która pozwoli Ci korzystać z usług łączności Lexus Connected. Dzięki niej uzyskasz dostęp do cennych danych, zaplanujesz podróże, zoptymalizujesz styl jazdy, przejmiesz zdalną kontrolę nad różnymi systemami auta, a nawet otrzymasz przypomnienia o zbliżającym się terminie przeglądu*.



SERWIS I PRZEGLĄDY

Aplikacja przypomni Ci o terminach przeglądów. Dzięki tej funkcji zobaczysz historię serwisową swojego Lexusa oraz przebieg, który pozostał do kolejnego przeglądu.



LAMPKI KONTROLNE

Ułatwi poznanie informacyjnych i ostrzegawczych kontrolki Twojego Lexusa. Prezentuje nazwę, opis kontrolki, istotność jej komunikatu i podpowiada Ci, co zrobić w razie uaktywnienia danego symbolu na wyświetlaczu auta.



MÓJ STYL JAZDY

Aplikacja pokazuje Ci przebyte trasy oraz statystyki prędkości, odległości i czasu trwania podróży. Pozwala też oznaczać Twoje wyjazdy służbowe.



ZNAJDŹ MÓJ SAMOCHÓD

Funkcja pozwoli Ci szybko odnaleźć zaparkowany samochód, a w razie potrzeby udostępnić jego aktualną lokalizację.



INFORMACJE STATUSOWE

Wiedza to potęga - także na drodze! Funkcja informuje o pozostawieniu w samochodzie otwartych drzwi, okien, maski czy rozsuwanego dachu. Daje też dostęp do informacji o poziomie paliwa, przebiegu i wielu statystyk.



TERMINARZ

Umożliwia dodawanie wydarzeń i powiadomień kalendarzowych dla ubezpieczenia, przeglądów i usług serwisowych, które pomagają umówić. Terminy warto również rezerwować przez internet 24/7 za pomocą nowej usługi Lexus Online Service Booking.



ZDALNE ODBLOKOWYWANIE DRZWI

Dodatkowy sposób otwierania lub zamykania drzwi. Zapewnia najwyższy poziom wygody podczas wsiadania do samochodu i jego opuszczania. Dzięki tej funkcji możesz na przykład umożliwić znajomym czy rodzinie dostęp do pojazdu, gdy jesteś z dala od niego.



ZDALNE STEROWANIE KLIMATYZACJĄ

Pozwala ustawić preferowaną temperaturę we wnętrzu Twojego Lexusa, włączyć nawiew na przednią lub tylną szybę samochodu oraz ustawić klimatyzację na planowaną godzinę wyjazdu. Dzięki temu możesz wsiąść do wnętrza o już idealnej temperaturze. W wybranych modelach funkcja umożliwia też podgrzewanie foteli i kierownicy.

3 PROSTE KROKI DO AKTYWACJI USŁUG W TWOIM LEXUSIE



KROK 1.

Załącz konto na My Lexus.



KROK 2.

Pobierz aplikację Lexus Link+ z App Store/Google Play.



KROK 3.

Aktywuj usługi Connected w Twoim Lexusie.

* Dokładna dostępność usług jest uzależniona od wybranego modelu Lexusa i danej wersji wyposażenia. Więcej informacji u Autoryzowanych Dilerów Lexusa.

DODATKOWE INFORMACJE I NOTY PRAWNE

¹M.in. bon premiiowy 500 zł dla nowych uczestników i rabat 2% na zakup nowego auta dla posiadaczy Lexusa lub Toyoty. Więcej szczegółów w regulaminie Lexus More i u Autoryzowanych Dilerów Lexusa.

Łączna emisja CO₂ Lexus UX300e: 0 g/km. Informacje o działaniach dotyczących odzysku i recyklingu samochodów wycofanych z eksploatacji: www.lexus-polska.pl. Zdjęcia i materiały wygenerowane komputerowo znajdujące się w dokumencie zamieszczone zostały wyłącznie w celach poglądowych i mogą się różnić od rzeczywistych. Przedstawione informacje są oparte na danych aktualnych w chwili publikacji i mogą podlegać zmianom. W szczególności ceny są zróżnicowane w zależności od terminów dostaw. Wszelkie informacje podane w specyfikacji, w szczególności zaprezentowane fotografie, wykresy, specyfikacje, opisy, rysunki lub parametry techniczne nie stanowią oferty w rozumieniu Kodeksu cywilnego. Zawarte w tym cenniku informacje nie stanowią zapewnienia w rozumieniu art. 5561 §1 pkt. 2 oraz art. 5561 §2 ustawy z dnia 23 kwietnia 1964 r. Kodeks cywilny. Wiążące ustalenie ceny, wyposażenia i specyfikacji pojazdu następuje w umowie jego sprzedaży, a określenie parametrów technicznych zawiera świadectwo homologacji typu pojazdu. Podane w specyfikacji informacje na temat gwarancji pojazdu nie stanowią udzielenia kupującemu gwarancji. Gwarancja zostanie udzielona przy sprzedaży pojazdu, a jej warunki zostaną określone w dokumencie gwarancyjnym. Podane ceny w zł brutto. Niniejszy materiał nie stanowi oferty w rozumieniu kodeksu cywilnego. Szczegóły u Autoryzowanych Dilerów Lexusa.

